



**WIN**

Worldwide  
Independent Network  
Of Market Research

# Ravnopravnost spolova

WWS 2024



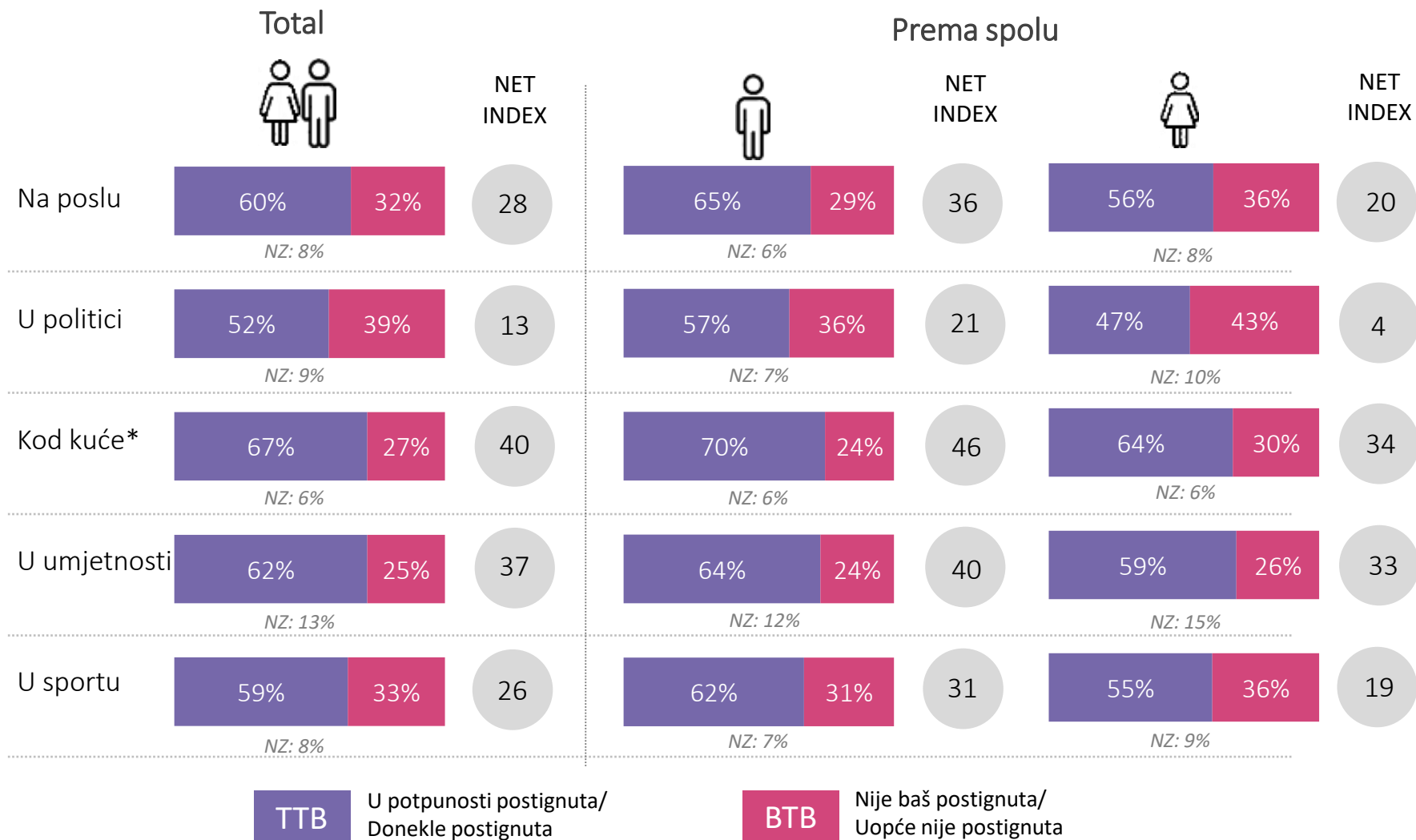


## Razina postignuća u području ravnopravnosti spolova

# Razina postignuća u ravnopravnosti spolova - 2024

% unutar ukupnog uzorka – Net Index

NET INDEX = TTB – BTB

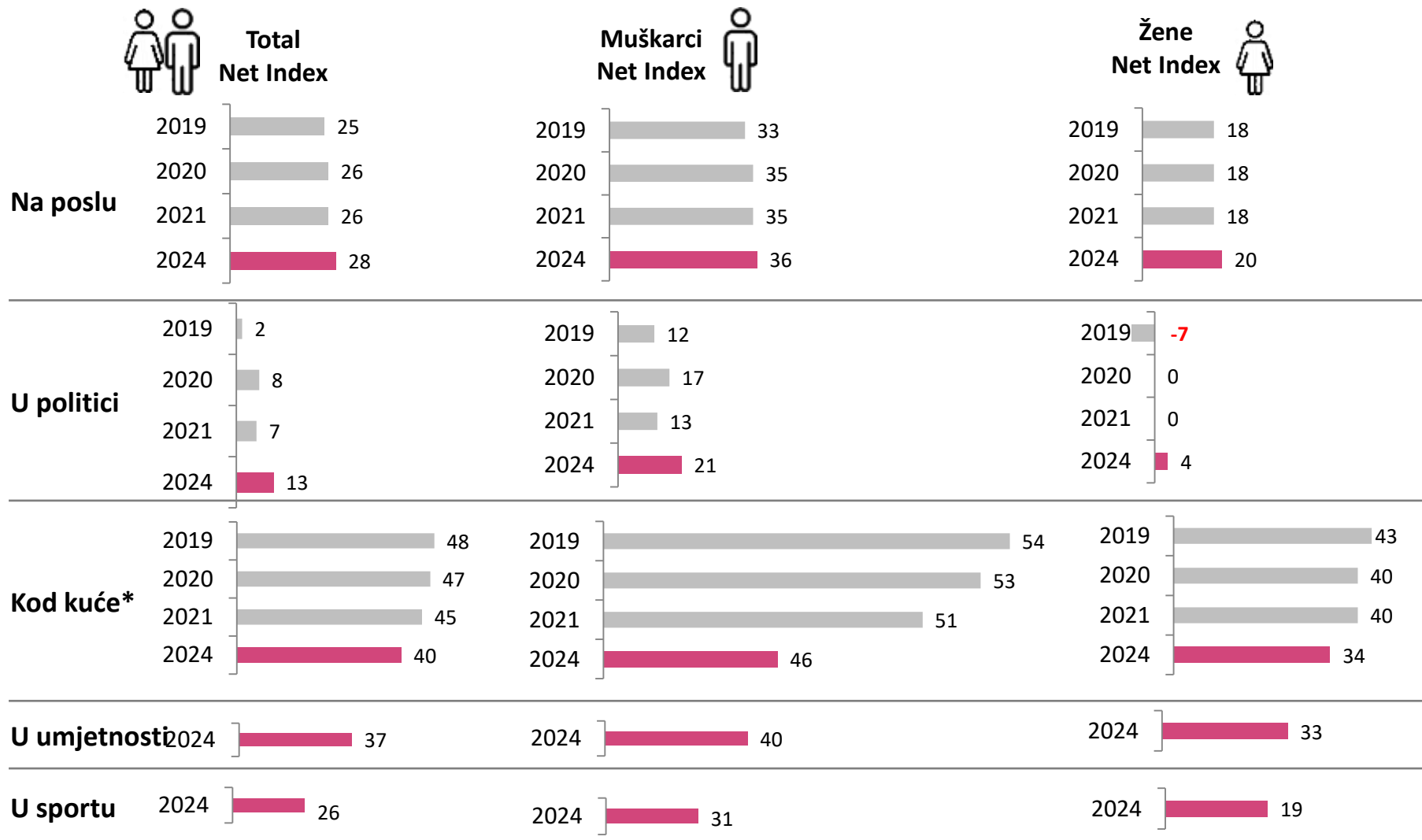
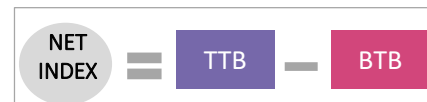


Izvor: WIN 2024. Baza: 33866. Ne prikazujemo rezultate odgovora „ne znam“.

\*Baza: 33386. Nema podataka za Paragvaj

# Razina postignuća u ravnopravnosti spolova - 2024

% unutar ukupnog uzorka – Net Index



Izvor: WIN 2024. Baza: 33866. Ne prikazujemo rezultate odgovora „ne znam“.

\*Baza: 33386. Nema podataka za Paragvaj

# Razina postignuća u ravnopravnosti spolova - 2024

% unutar ukupnog uzorka – Net Index



18+

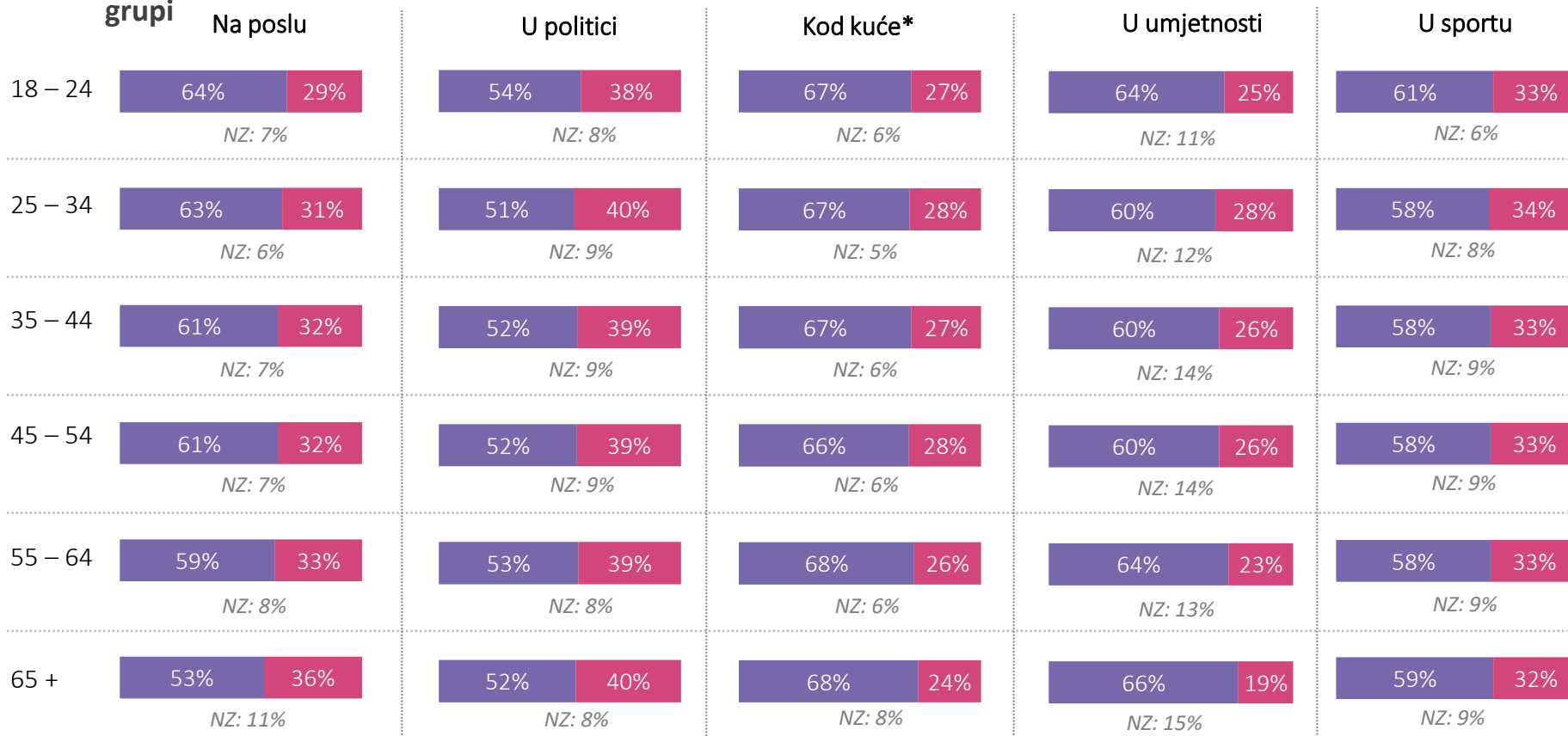
TTB

U potpunosti postignuta/  
Donekle postignuta

BTB

Nije baš postignuta/  
Uopće nije postignuta

Prema starosnoj  
grupi



Izvor: WIN 2024. Baza: 33866. Ne prikazujemo rezultate odgovora „ne znam“.

\*Baza: 33386. Nema podataka za Paragvaj

Q5. Što biste rekli, koliko je u svakom od sljedećih područja postignuta jednakost spolova u Hrvatskoj?

Napomena: Ukupan postotak možda neće uvijek iznositi 100 zbog zaokruživanja i/ili pitanja sa više odgovora.

# Razina postignuća u ravnopravnosti spolova - 2024

% unutar ukupnog uzorka – Net Index



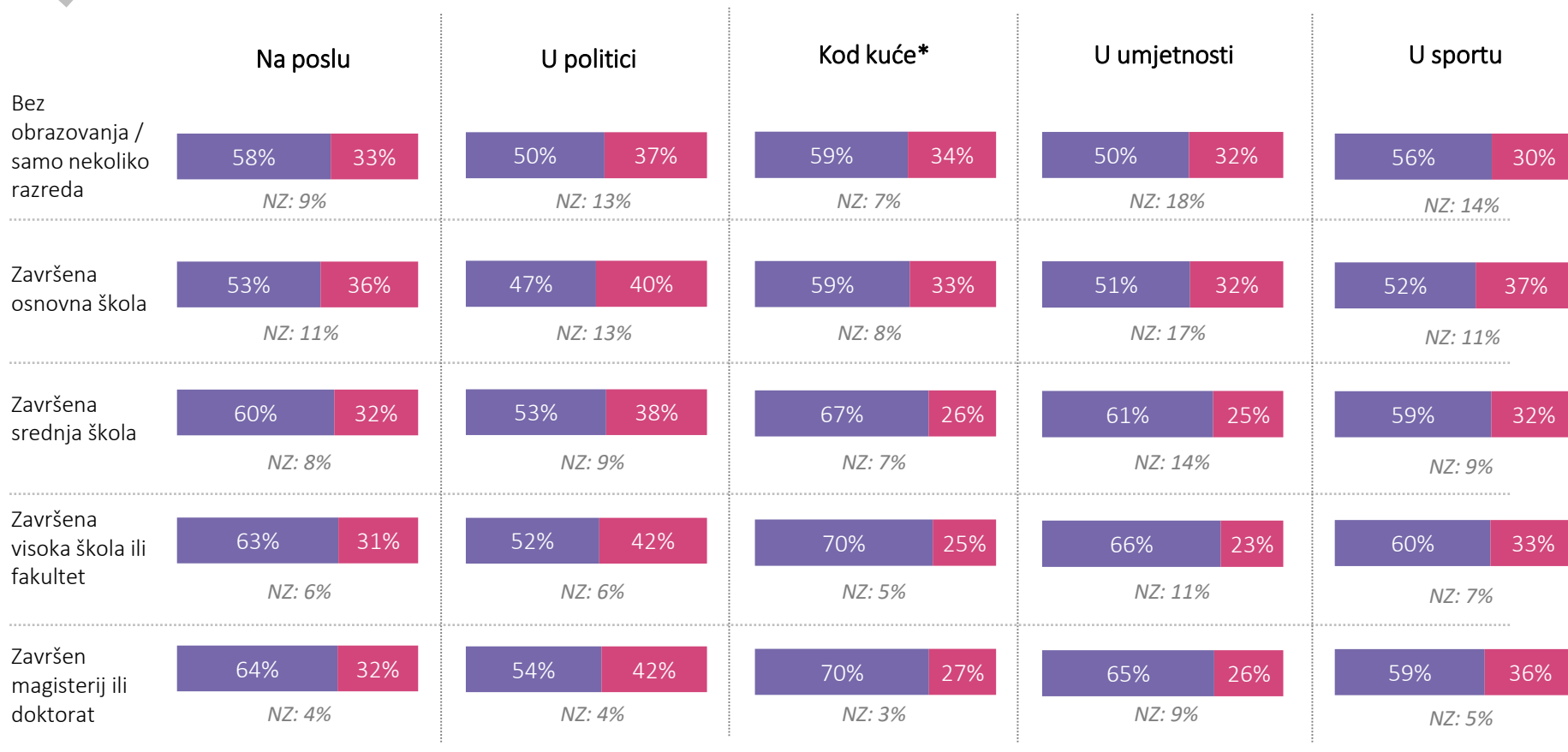
## Prema obrazovanju

**TTB**

U potpunosti postignuta/  
Donekle postignuta

**BTB**

Nije baš postignuta/  
Uopće nije postignuta



Izvor: WIN 2024. Baza: 33866. Ne prikazujemo rezultate odgovora „ne znam“.

\*Baza: 33386. Nema podataka za Paragvaj

# Razina postignuća u ravnopravnosti spolova - 2024

% unutar ukupnog uzorka – Net Index



## Prema zaposlenosti

**TTB**

U potpunosti postignuta/  
Donekle postignuta

**BTB**

Nije baš postignuta/  
Uopće nije postignuta

### Na poslu


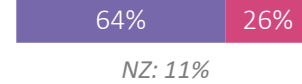

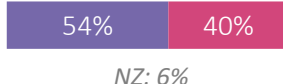
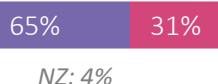
### U politici

### Kod kuće\*

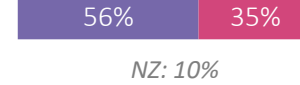
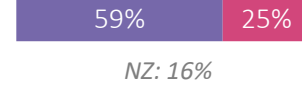

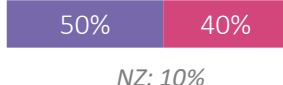
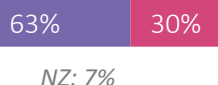
### U umjetnosti

### U sportu

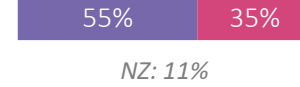


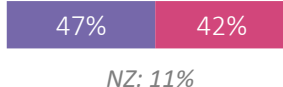
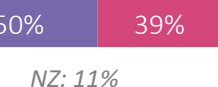
Puno radno vrijeme (uključuje samozaposlene)



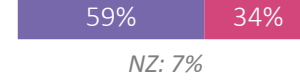
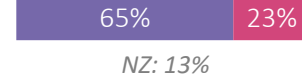

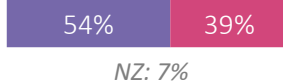
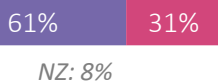
Skraćeno radno vrijeme



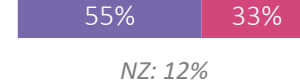
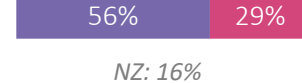

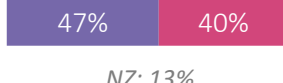
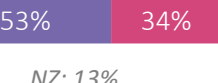
Nezaposlen-a



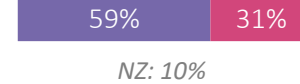
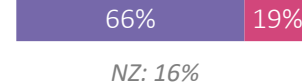
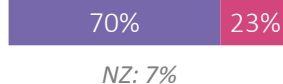
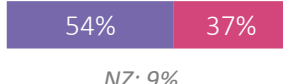
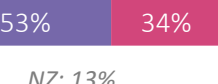
Student



Kućanica



U mirovini/  
nesposoban-na  
za rad



Izvor: WIN 2024. Baza: 33866. Ne prikazujemo rezultate odgovora „ne znam“.

\*Baza: 33386. Nema podataka za Paragvaj

# Razina postignuća u ravnopravnosti spolova - 2024

% unutar ukupnog uzorka – Net Index

$$\text{NET INDEX} = \text{TTB} - \text{BTB}$$



	Na poslu			U politici			Kod kuće*			U umjetnosti			U sportu		
	Net Index	TTB	BTB	Net Index	TTB	BTB	Net Index	TTB	BTB	Net Index	TTB	BTB	Net Index	TTB	BTB
Argentina	29%	57%	28%	25%	53%	27%	48%	67%	18%	41%	58%	17%	33%	59%	26%
Belgija	-3%	41%	44%	-14%	35%	49%	23%	55%	32%	6%	42%	37%	-11%	38%	49%
Brazil	18%	55%	37%	-5%	43%	48%	26%	58%	33%	36%	62%	27%	20%	55%	36%
Kanada	52%	70%	18%	22%	55%	33%	65%	78%	13%	47%	63%	16%	9%	48%	39%
Čile	29%	60%	31%	25%	57%	32%	47%	70%	23%	46%	67%	21%	37%	63%	27%
Hrvatska	-1%	48%	49%	-18%	39%	57%	32%	65%	33%	53%	74%	21%	27%	62%	35%
Ekvador	23%	60%	37%	18%	57%	39%	47%	72%	25%	34%	64%	30%	36%	66%	30%
Finska	31%	64%	34%	54%	75%	22%	53%	75%	21%	55%	70%	15%	22%	57%	35%
Francuska	-7%	42%	49%	-9%	41%	50%	32%	63%	30%	21%	53%	32%	7%	48%	42%
Njemačka	24%	59%	36%	13%	53%	40%	54%	73%	20%	45%	63%	18%	15%	54%	39%
Grčka	17%	58%	41%	12%	55%	43%	31%	65%	34%	55%	76%	21%	37%	67%	30%
Hong Kong	36%	66%	30%	19%	56%	37%	51%	74%	22%	36%	64%	28%	24%	59%	35%
Indija	72%	85%	14%	27%	62%	35%	67%	83%	17%	69%	83%	15%	63%	81%	18%
Indonezija	62%	78%	16%	25%	53%	29%	57%	76%	19%	41%	62%	21%	54%	72%	18%
Iran	32%	64%	32%	-10%	40%	50%	55%	77%	22%	39%	67%	28%	15%	56%	41%
Irska	44%	66%	21%	13%	50%	37%	54%	72%	18%	46%	59%	13%	26%	57%	31%
Italija	-22%	38%	60%	-10%	43%	54%	23%	61%	38%	26%	60%	34%	11%	55%	44%
Obala Slonovače	8%	53%	44%	10%	53%	43%	-32%	34%	66%	16%	52%	36%	32%	62%	30%
Japan	-21%	31%	52%	-58%	16%	74%	-14%	37%	51%	23%	52%	28%	-5%	40%	44%
Laos	17%	58%	41%	3%	51%	48%	25%	62%	37%	5%	52%	47%	3%	51%	48%

Izvor: WIN 2024. Baza: 33866. Ne prikazujemo rezultate odgovora „ne znam“.

\*Baza: 33386. Nema podataka za Paragvaj

# Razina postignuća u ravnopravnosti spolova - 2024

% unutar ukupnog uzorka – Net Index

$$\text{NET INDEX} = \text{TTB} - \text{BTB}$$



	Na poslu			U politici			Kod kuće*			U umjetnosti			U sportu		
	Net Index	TTB	BTB	Net Index	TTB	BTB	Net Index	TTB	BTB	Net Index	TTB	BTB	Net Index	TTB	BTB
Malezija	45%	71%	26%	47%	72%	25%	42%	70%	28%	39%	68%	29%	43%	71%	28%
Meksiko	56%	78%	21%	32%	65%	34%	50%	75%	25%	58%	77%	19%	39%	69%	30%
Nizozemska	40%	59%	19%	21%	49%	28%	55%	68%	13%	29%	44%	15%	5%	42%	37%
Nigerija	3%	49%	46%	28%	63%	35%	13%	54%	41%	4%	50%	46%	10%	53%	43%
Pakistan	42%	68%	26%	26%	58%	32%	55%	76%	20%	32%	59%	27%	26%	58%	32%
Palestina	52%	74%	21%	40%	68%	28%	20%	58%	38%	33%	63%	30%	30%	62%	32%
Paragvaj	11%	55%	44%	-17%	40%	58%	-	-	-	21%	59%	38%	5%	51%	46%
Peru	18%	56%	38%	-4%	45%	49%	39%	67%	28%	18%	54%	36%	19%	57%	38%
Filipini	52%	74%	22%	20%	57%	37%	61%	79%	19%	28%	59%	32%	33%	64%	30%
Poljska	29%	59%	30%	19%	55%	36%	45%	68%	23%	55%	70%	16%	40%	65%	25%
Srbija	28%	62%	34%	12%	54%	42%	29%	62%	34%	64%	79%	16%	49%	73%	24%
Slovenija	22%	60%	38%	19%	58%	39%	65%	81%	16%	59%	76%	17%	51%	74%	23%
Južna Koreja	31%	64%	33%	-11%	43%	55%	51%	75%	24%	40%	67%	26%	35%	65%	31%
Španjolska	22%	58%	36%	28%	61%	33%	17%	56%	39%	37%	65%	28%	27%	61%	34%
Švedska	43%	67%	24%	38%	65%	27%	55%	75%	20%	39%	60%	21%	8%	49%	41%
Turska	5%	50%	45%	-8%	43%	51%	12%	53%	41%	9%	50%	41%	9%	51%	42%
Velika Britanija	40%	62%	21%	13%	50%	37%	52%	70%	19%	38%	59%	21%	34%	61%	27%
SAD	42%	61%	19%	16%	49%	33%	54%	70%	16%	42%	59%	17%	19%	49%	30%
Vijetnam	79%	89%	10%	20%	52%	32%	81%	91%	10%	58%	76%	18%	63%	79%	16%

Izvor: WIN 2024. Baza: 33866. Ne prikazujemo rezultate odgovora „ne znam“.

\*Baza: 33386. Nema podataka za Paragvaj

# Razina postignuća u ravnopravnosti spolova - 2024

% unutar ukupnog uzorka – Net Index



	TTB	BTB	Net Index
NA POSLU	63%	33%	30
U POLITICI	48%	45%	3
KOD KUĆE*	66%	31%	35
U UMJETNOSTI	61%	32%	29
U SPORTU	56%	39%	17

**TTB** U potpunosti postignuta/  
Donekle postignuta

**BTB** Nije baš postignuta/  
Uopće nije postignuta

**MENA**  
Bliski Istok i  
Sjeverna Afrika

**EUROPA**

**APAC**  
Azija Pacifik

**AFRIKA**

	TTB	BTB	Net Index
NA POSLU	61%	30%	31
U POLITICI	51%	38%	13
KOD KUĆE*	69%	22%	47
U UMJETNOSTI	62%	24%	38
U SPORTU	57%	33%	24

## Prema regiji

Na poslu, u politici, kod kuće, u umjetnosti, u sportu

	TTB	BTB	Net Index
NA POSLU	57%	35%	22
U POLITICI	53%	38%	15
KOD KUĆE*	68%	25%	43
U UMJETNOSTI	63%	21%	42
U SPORTU	57%	35%	22

	TTB	BTB	Net Index
NA POSLU	68%	27%	41
U POLITICI	51%	41%	10
KOD KUĆE*	71%	25%	46
U UMJETNOSTI	64%	26%	38
U SPORTU	64%	29%	35

	TTB	BTB	Net Index
NA POSLU	51%	45%	6
U POLITICI	58%	39%	19
KOD KUĆE*	43%	55%	-12
U UMJETNOSTI	51%	41%	10
U SPORTU	58%	36%	22

Izvor: WIN 2024. Baza: 33866. Ne prikazujemo rezultate odgovora „ne znam“.

\*Baza: 33386. Nema podataka za Paragvaj

Q5. Što biste rekli, koliko je u svakom od sljedećih područja postignuta jednakost spolova u Hrvatskoj?



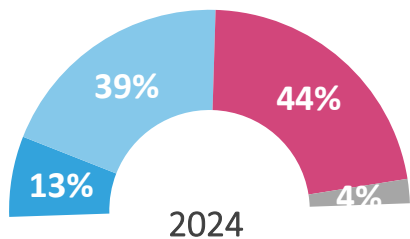
## Mogućnosti za posao i karijeru

# Mogućnosti za posao i karijeru

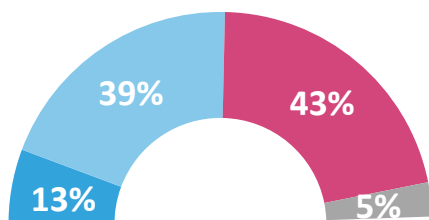
% unutar ukupnog uzorka



Total



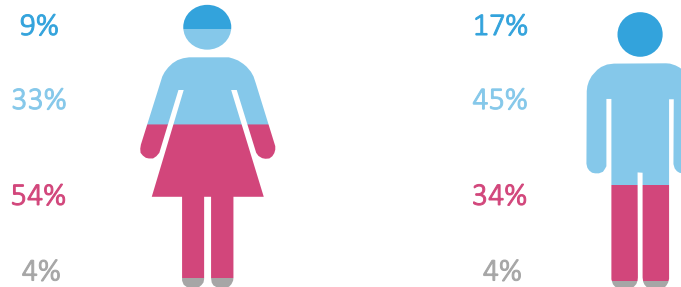
2024



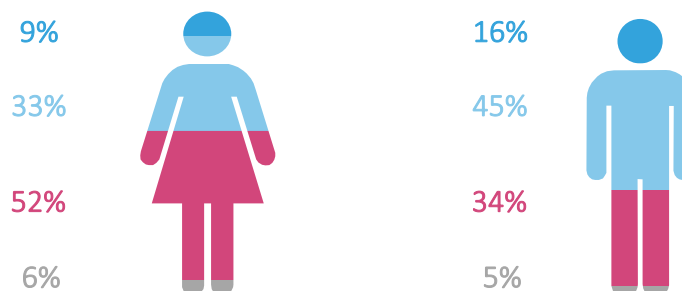
2022/2023

Prema spolu

2024



2022/2023



Žene imaju više mogućnosti

Žene imaju jednake mogućnosti

Žene imaju manje mogućnosti

NZ/BO

Izvor: WIN 2024. Baza: 33866.

Izvor: WIN 2022/2023. Baza: 28201.

Q6. Mislite li da žene u Hrvatskoj, imaju iste mogućnosti, više mogućnosti ili manje mogućnosti od muškaraca u prilikama za posao i karijeru?

Napomena: Ukupan postotak možda neće uvijek iznositi 100 zbog zaokruživanja i/ili pitanja sa više odgovora.

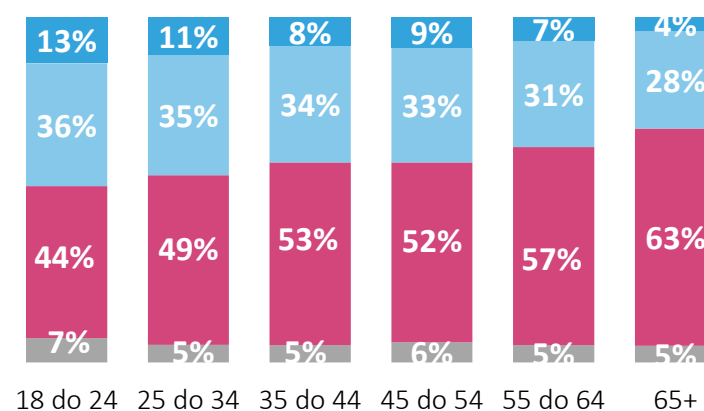
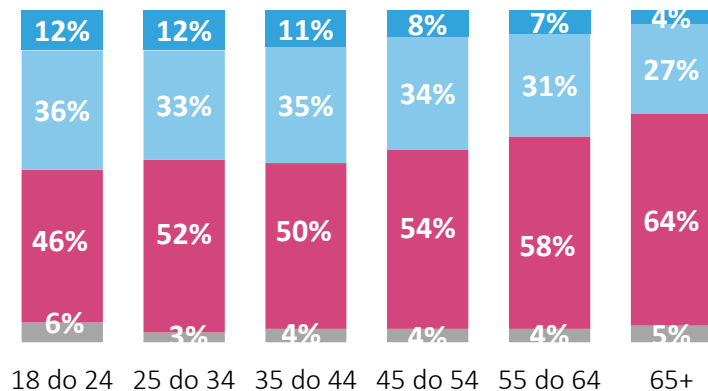
# Mogućnosti za posao i karijeru

% unutar ukupnog uzorka

Total 2024 

Total 2022/2023 

Prema starosnoj grupi



Izvor: WIN 2024. Žene baza: 16593.

Izvor: WIN 2022/2023. Žene baza: 13872.

Q6. Mislite li da žene u Hrvatskoj, imaju iste mogućnosti, više mogućnosti ili manje mogućnosti od muškaraca u prilikama za posao i karijeru?

Napomena: Ukupan postotak možda neće uvijek iznositi 100 zbog zaokruživanja i/ili pitanja sa više odgovora.

# Mogućnosti za posao i karijeru

% unutar ukupnog uzorka



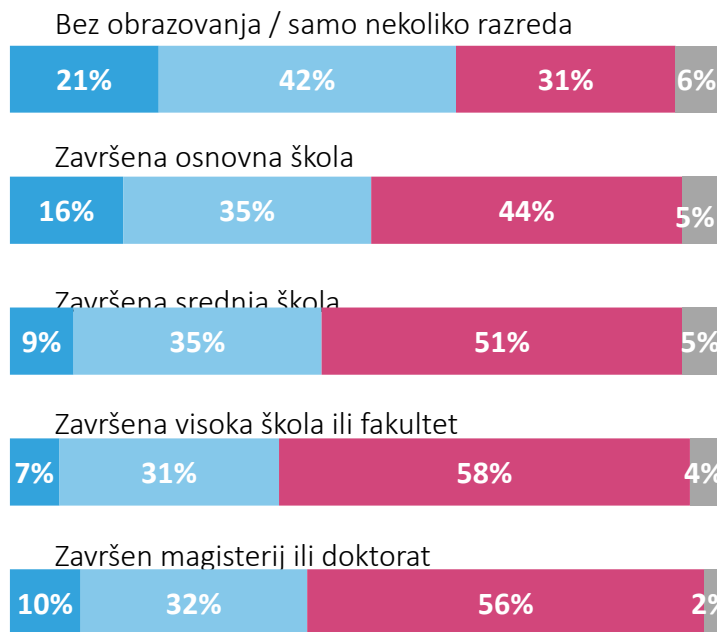
Total 2024



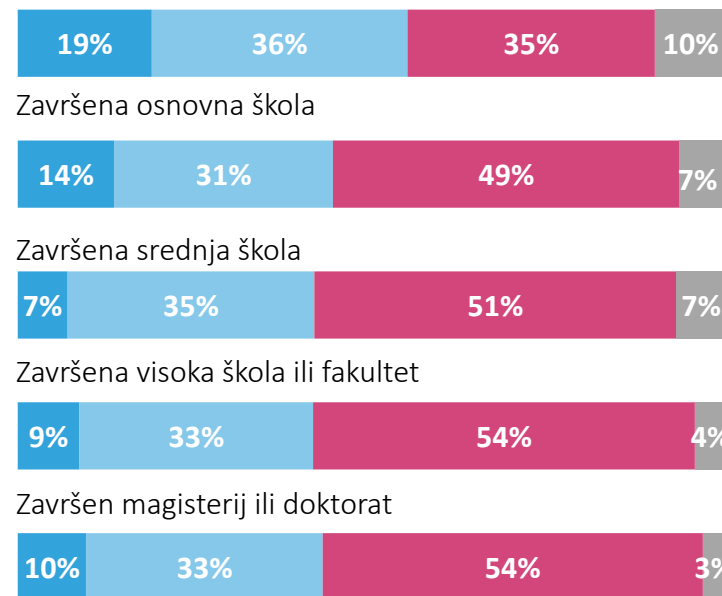
Total 2022/2023



Prema obrazovanju



Bez obrazovanja / samo nekoliko razreda



Izvor: WIN 2024. Žene baza: 16593.

Izvor: WIN 2022/2023. Žene baza: 13872.

Q6. Mislite li da žene u Hrvatskoj, imaju iste mogućnosti, više mogućnosti ili manje mogućnosti od muškaraca u prilikama za posao i karijeru?

Napomena: Ukupan postotak možda neće uvijek iznositi 100 zbog zaokruživanja i/ili pitanja sa više odgovora.

# Mogućnosti za posao i karijeru

% unutar ukupnog uzorka



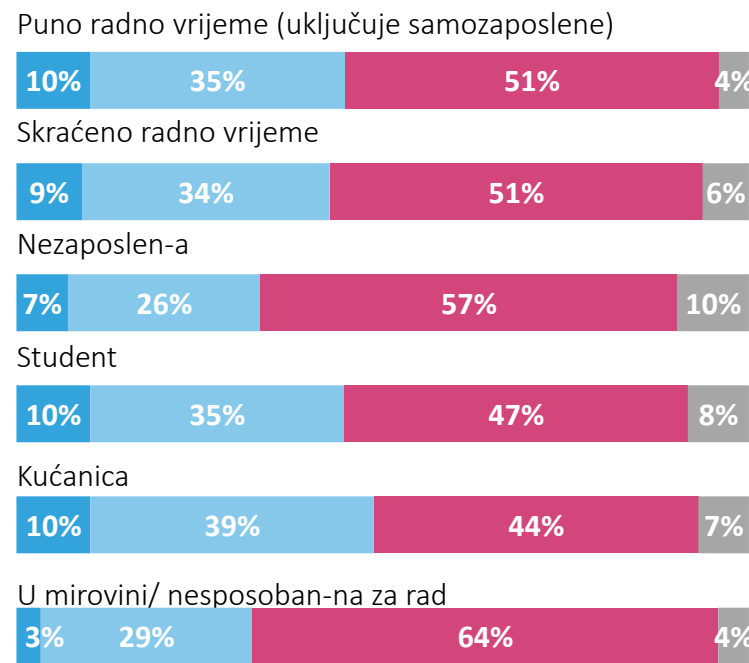
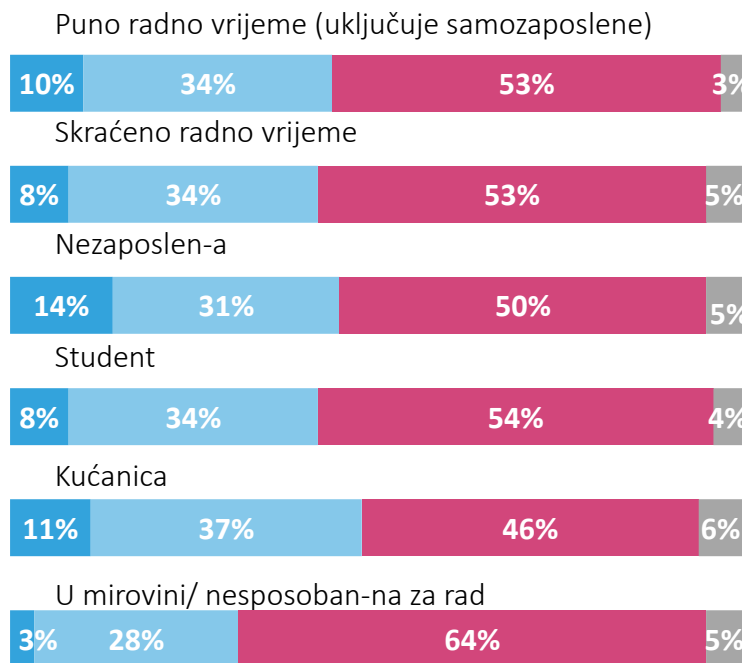
Total 2024



Total 2022/2023



Prema zaposlenosti



Izvor: WIN 2024. Žene baza: 16593.

Izvor: WIN 2022/2023. Žene baza: 13872.

Q6. Mislite li da žene u Hrvatskoj, imaju iste mogućnosti, više mogućnosti ili manje mogućnosti od muškaraca u prilikama za posao i karijeru?

Napomena: Ukupan postotak možda neće uvijek iznositi 100 zbog zaokruživanja i/ili pitanja sa više odgovora.

# Mogućnosti za posao i karijeru

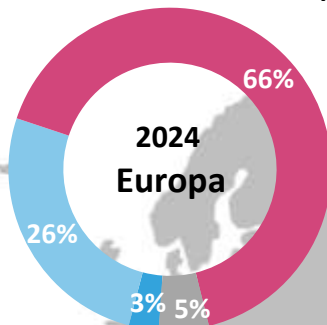
% unutar ukupnog uzorka



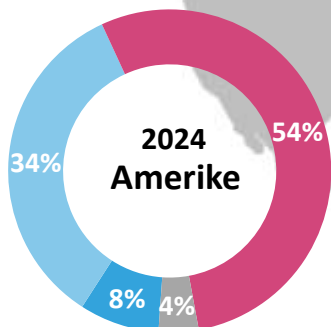
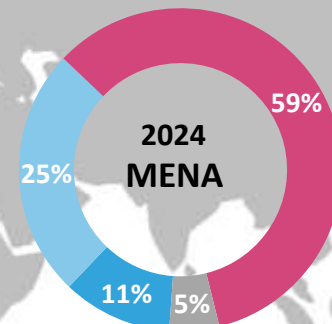
## Globalno - Žene

2024 | 9% 33% 54% 4%  
2022/2023 | 9% 33% 52% 6%

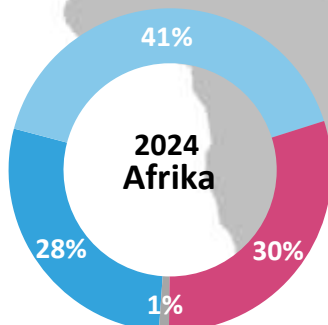
2022/2023 | 3% 26% 67% 4%



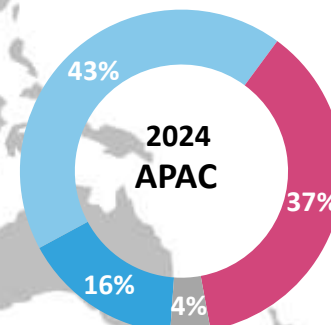
2022/2023 | 19% 33% 46% 2%



2022/2023 | 7% 33% 57% 3%



2022/2023 | 18% 23% 31% 28%



2022/2023 | 15% 45% 36% 4%

Izvor: WIN 2024. Žene baza: 16593.

Izvor: WIN 2022/2023. Žene baza: 13872.

Q6. Mislite li da žene u Hrvatskoj, imaju iste mogućnosti, više mogućnosti ili manje mogućnosti od muškaraca u prilikama za posao i karijeru?

Napomena: Ukupan postotak možda neće uvijek iznositi 100 zbog zaokruživanja i/ili pitanja sa više odgovora.

# Mogućnosti za posao i karijeru

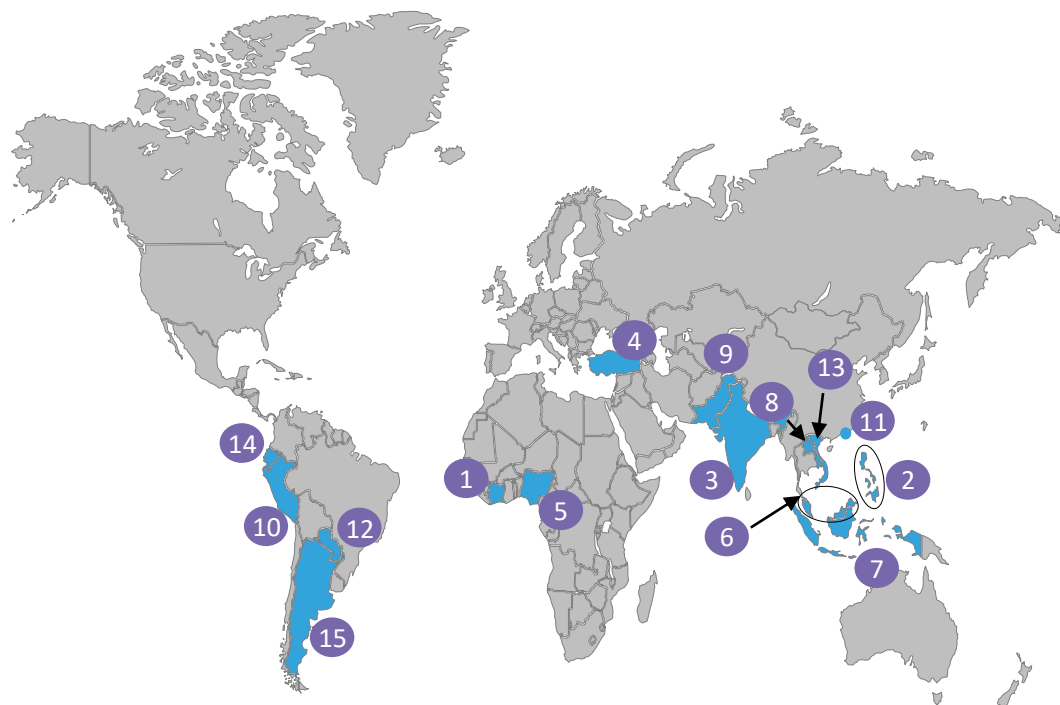
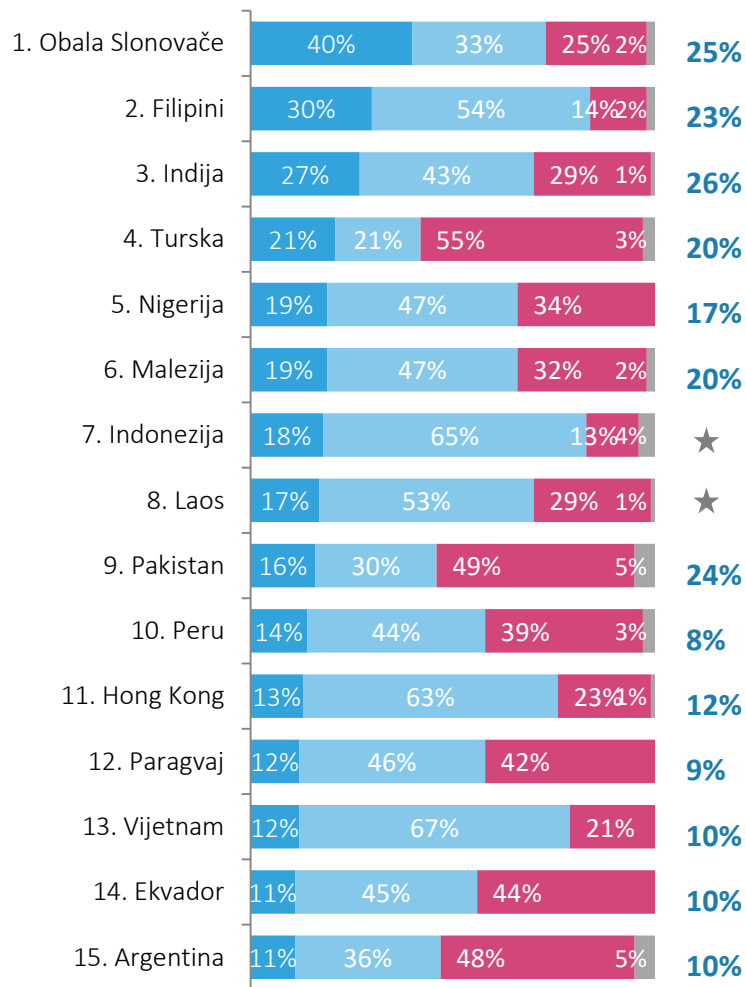
% unutar ukupnog uzorka



## Žene imaju više mogućnosti

Top 15

2022/  
2023



Izvor: WIN 2024. Žene baza: 16593.  
Izvor: WIN 2022/2023. Žene baza: 13872.

★ Nema dostupnih podataka

Q6. Mislite li da žene u Hrvatskoj, imaju iste mogućnosti, više mogućnosti ili manje mogućnosti od muškaraca u prilikama za posao i karijeru?

Napomena: Ukupan postotak možda neće uvijek iznositi 100 zbog zaokruživanja i/ili pitanja sa više odgovora.

# Mogućnosti za posao i karijeru

% unutar ukupnog uzorka



Žene imaju više mogućnosti

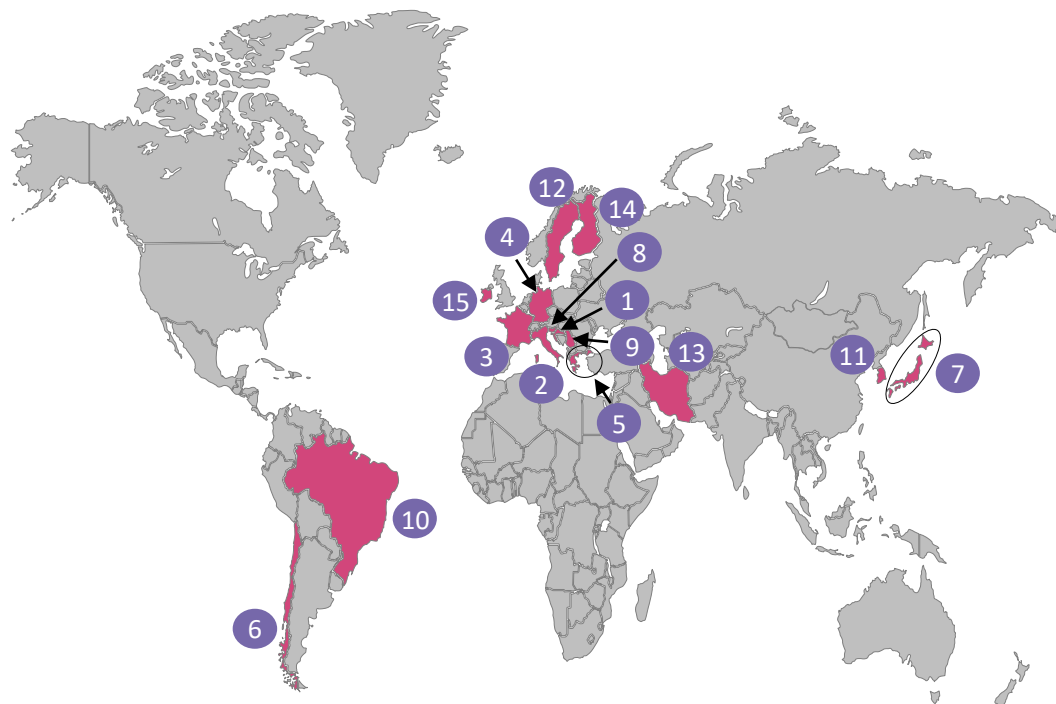
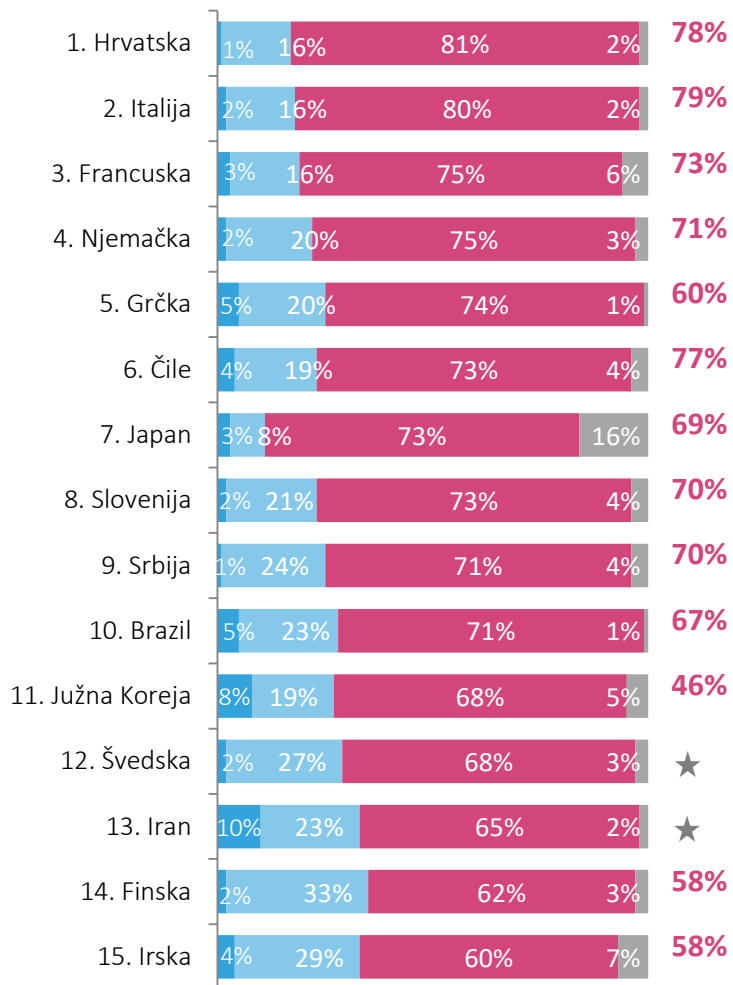
Žene imaju jednake mogućnosti

Žene imaju manje mogućnosti

NZ/BO

## Žene imaju manje mogućnosti Top 15

2022/  
2023



Izvor: WIN 2024. Žene baza: 16593.

Izvor: WIN 2022/2023. Žene baza: 13872.

★ Nema dostupnih podataka

Q6. Mislite li da žene u Hrvatskoj, imaju iste mogućnosti, više mogućnosti ili manje mogućnosti od muškaraca u prilikama za posao i karijeru?

Napomena: Ukupan postotak možda neće uvijek iznositi 100 zbog zaokruživanja i/ili pitanja sa više odgovora.



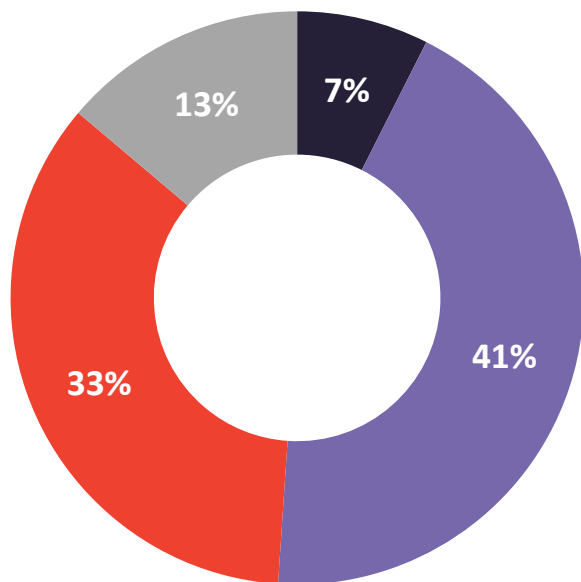
## Percepcija plaća žena u usporedbi sa plaćama muškaraca

# Percepcija plaća žena

% unutar ukupnog uzorka

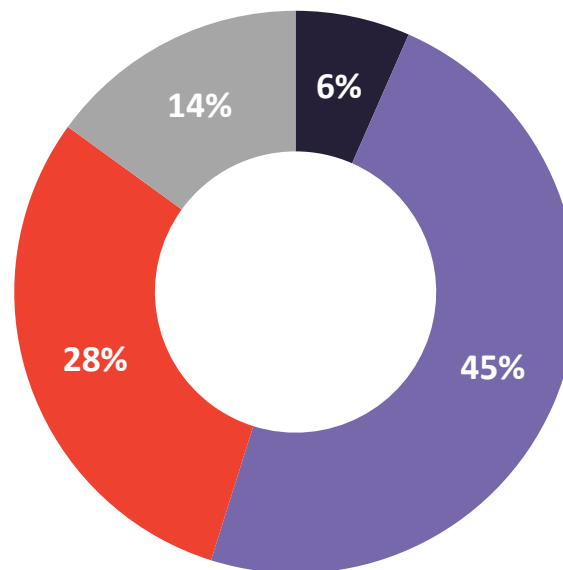


Total 2024



NZ: 6%

Total 2022/2023



NZ: 7%



Izvor: WIN 2024. Baza: 33866.

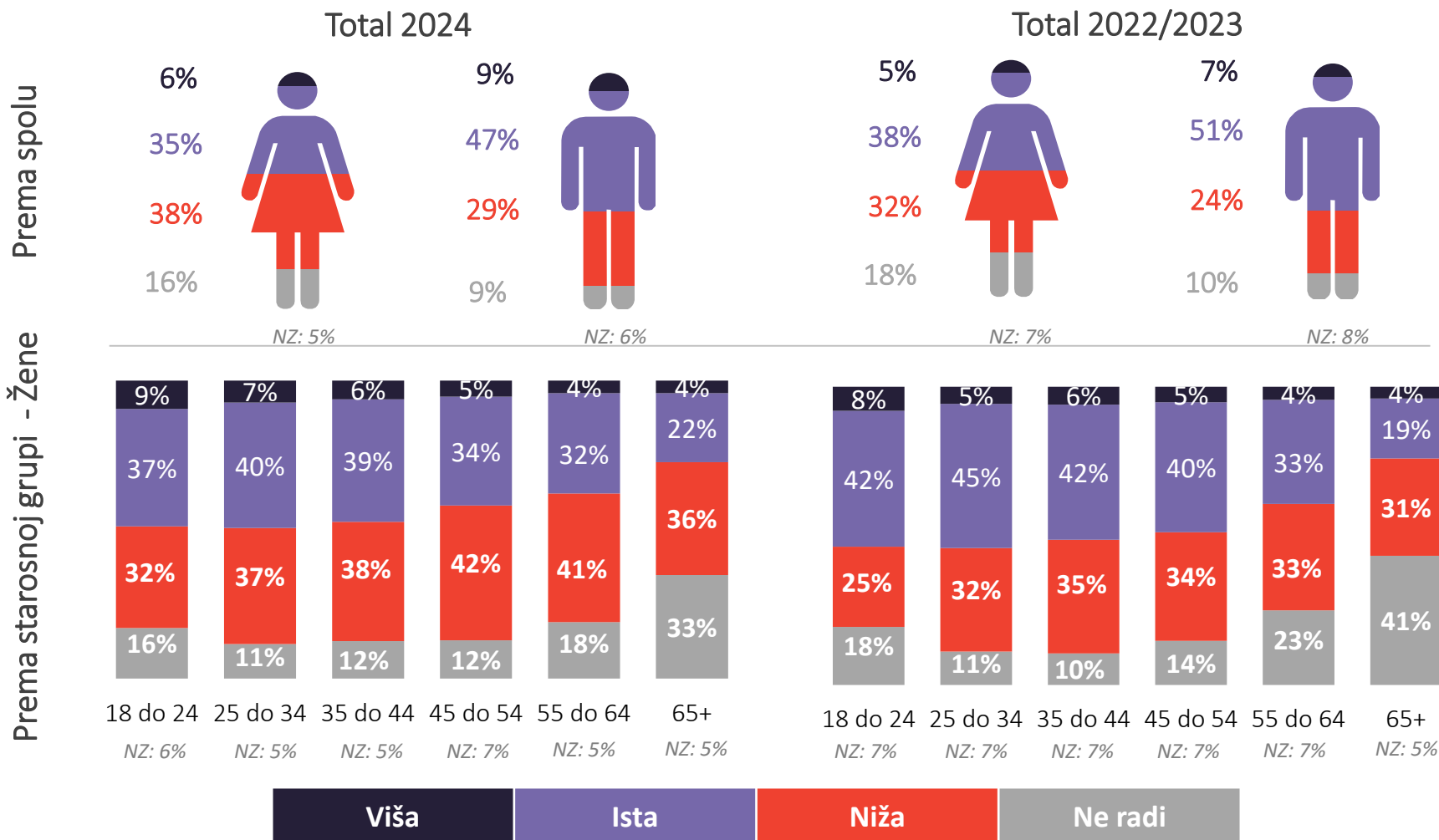
Izvor: WIN 2022/2023. Baza: 28201.

Q7. Promatrajući vaše radno mjesto, mislite li da žene zarađuju isto kao i muškarci, manje od muškaraca ili više od muškaraca?

Napomena: Ukupan postotak možda neće uvijek iznositi 100 zbog zaokruživanja i/ili pitanja sa više odgovora.

# Percepcija plaća žena

% unutar ukupnog uzorka



Izvor: WIN 2024. Baza: 33866. Žene baza: 16593.

Izvor: WIN 2022/2023. Baza: 28721. Žene baza: 14391.

Q7. Promatrajući vaše radno mjesto, mislite li da žene zarađuju isto kao i muškarci, manje od muškaraca ili više od muškaraca?

Napomena: Ukupan postotak možda neće uvijek iznositi 100 zbog zaokruživanja i/ili pitanja sa više odgovora.

# Percepcija plaća žena

% među ženskom populacijom



Total 2024



Total 2022/2023



Prema obrazovanju

Bez obrazovanja / samo nekoliko razreda



Završena osnovna škola



Završena srednja škola



Završena visoka škola ili fakultet



Završen magisterij ili doktorat



Bez obrazovanja / samo nekoliko razreda



Završena osnovna škola



Završena srednja škola



Završena visoka škola ili fakultet



Završen magisterij ili doktorat



Viša

Ista

Niža

Ne radi

Izvor: WIN 2024. Baza: 33866. Žene baza: 16593.

Izvor: WIN 2022/2023. Baza: 28721. Žene baza: 14391.

Q7. Promatrajući vaše radno mjesto, mislite li da žene zarađuju isto kao i muškarci, manje od muškaraca ili više od muškaraca?

Napomena: Ukupan postotak možda neće uvijek iznositi 100 zbog zaokruživanja i/ili pitanja sa više odgovora.

# Percepcija plaća žena

% među ženskom populacijom



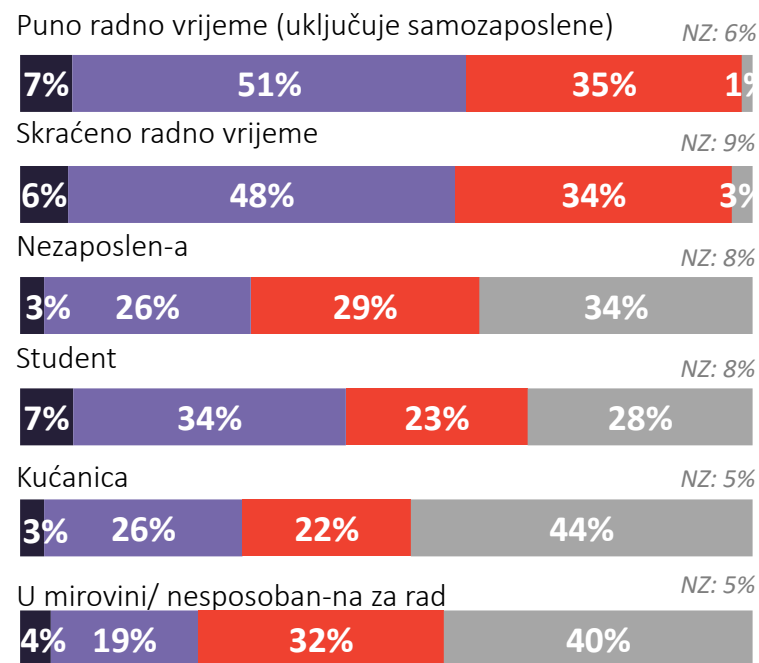
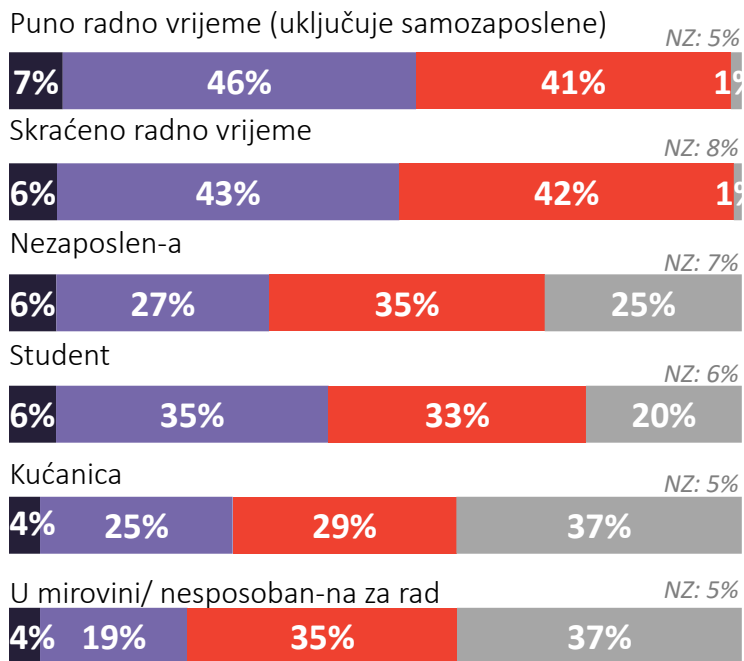
Total 2024



Total 2022/2023



Prema zaposlenosti



Viša

Ista

Niža

Ne radi

Izvor: WIN 2024. Baza: 33866. Žene baza: 16593.

Izvor: WIN 2022/2023. Baza: 28721. Žene baza: 14391.

Q7. Promatrajući vaše radno mjesto, mislite li da žene zarađuju isto kao i muškarci, manje od muškaraca ili više od muškaraca?

Napomena: Ukupan postotak možda neće uvijek iznositi 100 zbog zaokruživanja i/ili pitanja sa više odgovora.

# Percepcija plaća žena

% među ženskom populacijom

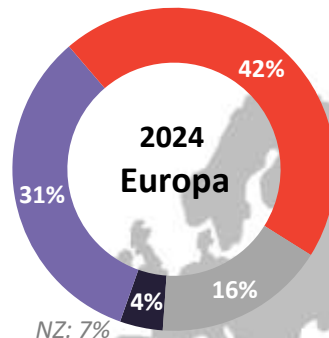


**Globalno - Žene**  
 2024 | 6% 35% 38% 16%  
 2022/2023 | 5% 38% 32% 18%

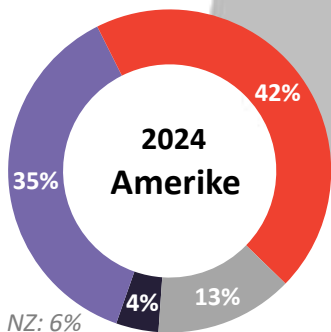
NZ: 5%

NZ: 7%

2022/2023 | 5% 35% 30% 21% NZ: 9%

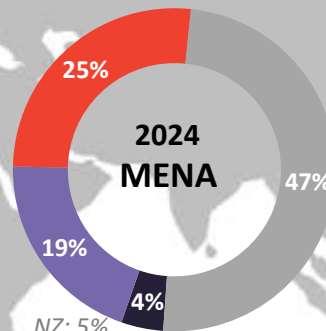


NZ: 7%



NZ: 6%

2022/2023 | 4% 36% 44% 10% NZ: 6%



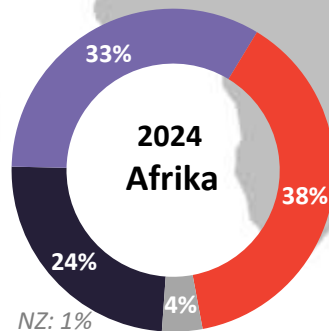
NZ: 5%

2022/2023 |

4% 58%

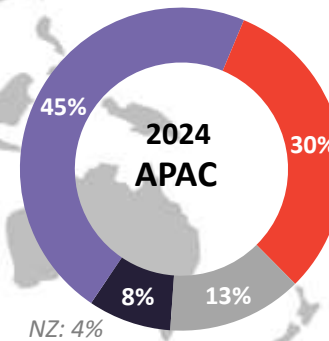
25% 8%

NZ: 5%



NZ: 1%

2022/2023 | 12% 36% 27% 15% NZ: 10%



NZ: 4%

2022/2023 | 5% 42% 25% 24% NZ: 4%

Izvor: WIN 2024. Baza: 33866. Žene baza: 16593.

Izvor: WIN 2022/2023. Baza: 28721. Žene baza: 14391.

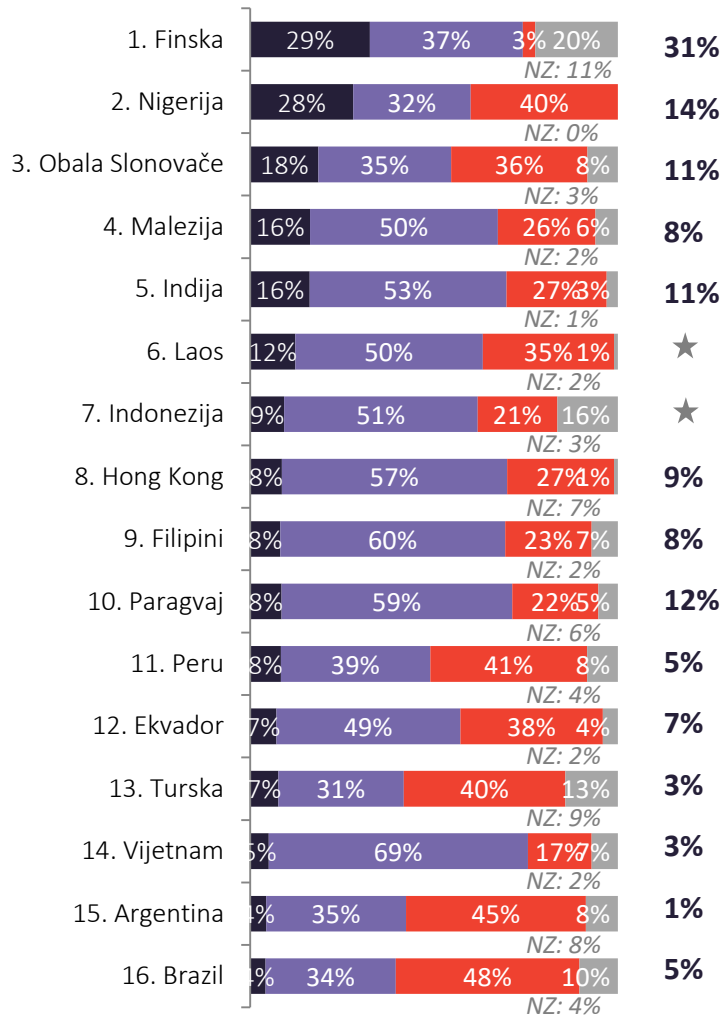
Q7. Promatrajući vaše radno mjesto, mislite li da žene zarađuju isto kao i muškarci, manje od muškaraca ili više od muškaraca?

Napomena: Ukupan postotak možda neće uvijek iznositi 100 zbog zaokruživanja i/ili pitanja sa više odgovora.

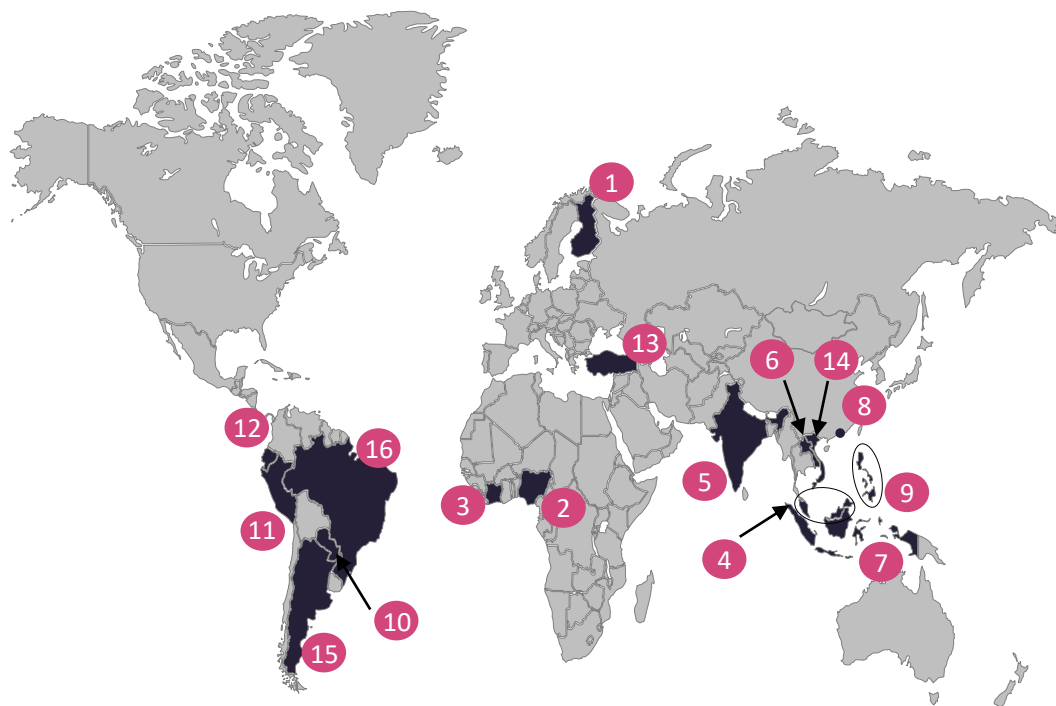
# Percepcija plaća žena

% među ženskom populacijom

Viša  
Top 16



2022/  
2023



Izvor: WIN 2024. Baza: 33866. Žene baza: 16593.

Izvor: WIN 2022/2023. Baza: 28721. Žene baza: 14391.

★ Nema dostupnih podataka

Q7. Promatrajući vaše radno mjesto, mislite li da žene zarađuju isto kao i muškarci, manje od muškaraca ili više od muškaraca?

Napomena: Ukupan postotak možda neće uvijek iznositi 100 zbog zaokruživanja i/ili pitanja sa više odgovora.

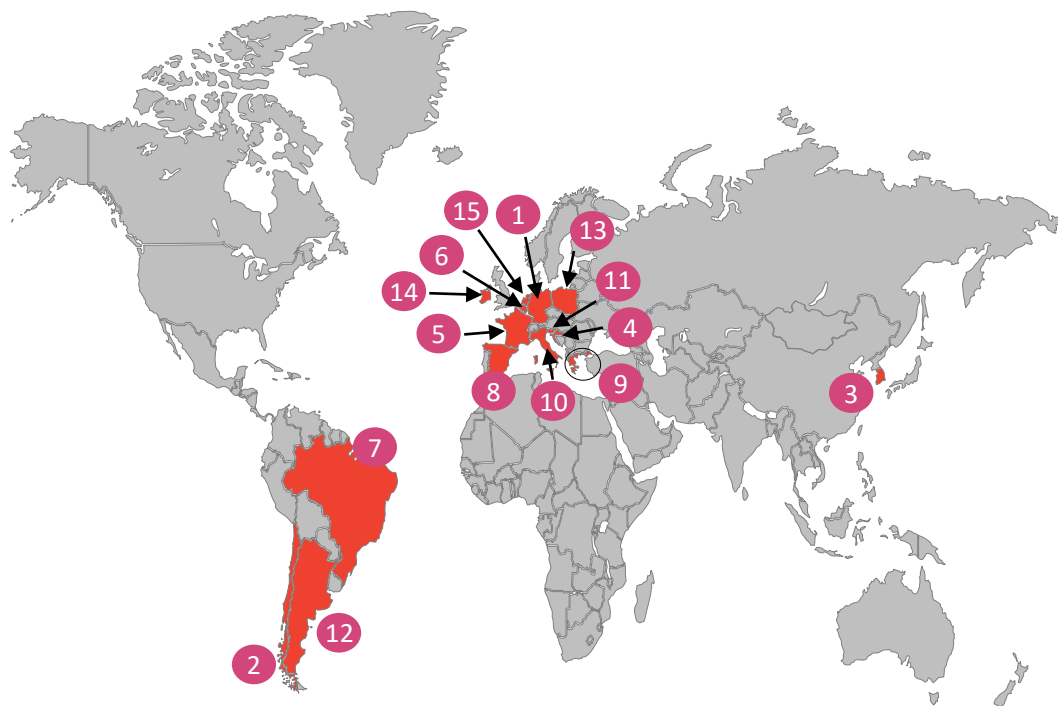
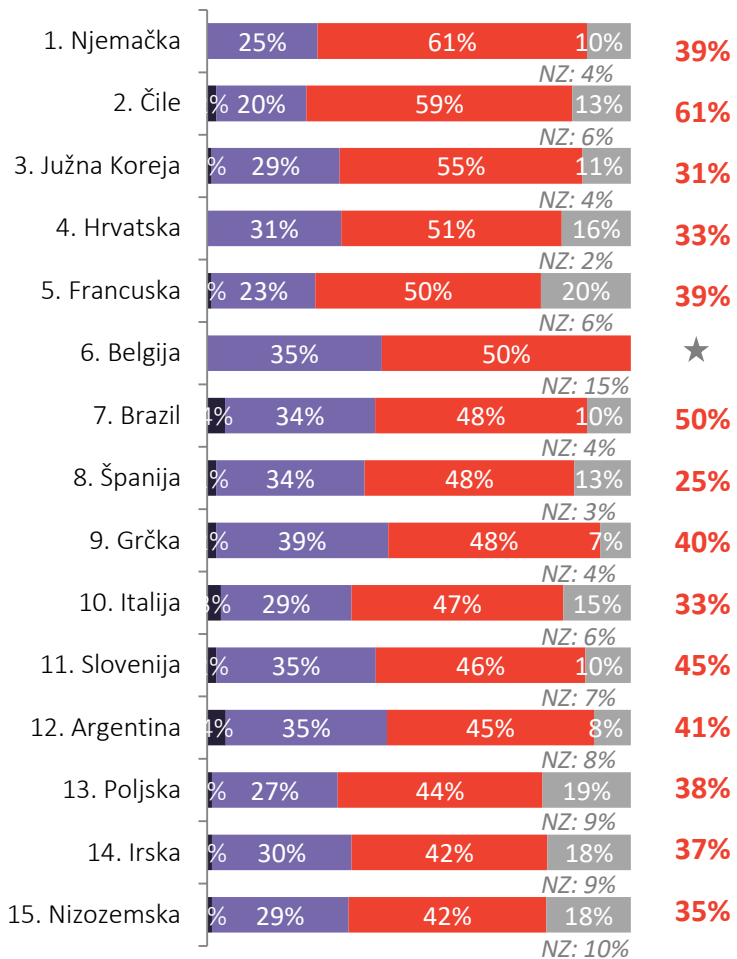
# Percepcija plaća žena

% među ženskom populacijom



Niža  
Top 15

2022/  
2023



Izvor: WIN 2024. Baza: 33866. Žene baza: 16593.  
Izvor: WIN 2022/2023. Baza: 28721. Žene baza: 14391.

★ Nema dostupnih podataka

Q7. Promatrajući vaše radno mjesto, mislite li da žene zarađuju isto kao i muškarci, manje od muškaraca ili više od muškaraca?

Napomena: Ukupan postotak možda neće uvijek iznositi 100 zbog zaokruživanja i/ili pitanja sa više odgovora.

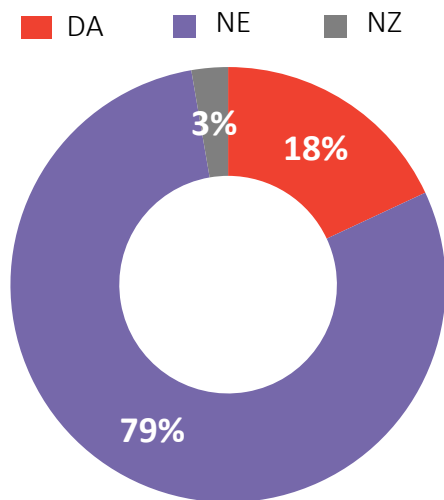


# Nasilje

# Pretrpjeli bilo kakvu vrstu nasilja

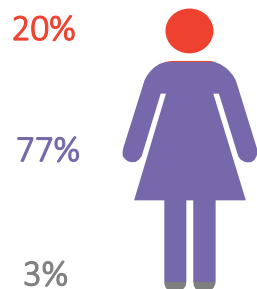
% unutar ukupnog uzorka

## Total



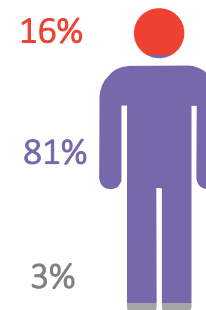
Godina	DA	NE	NZ
2022/2023	15%	82%	3%
2021	14%	83%	3%
2020	15%	82%	3%
2019	14%	83%	3%

## Žene

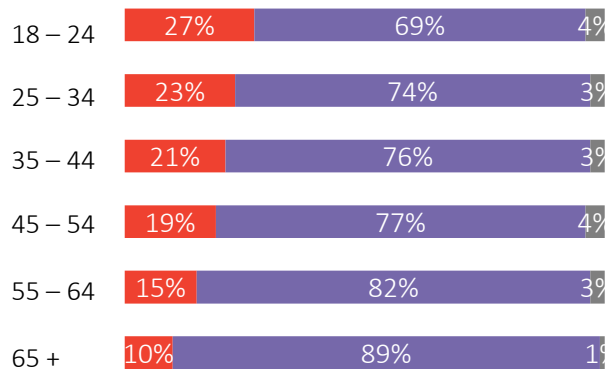


Godina	DA	NE	NZ
2022/2023	17%	80%	3%
2021	16%	82%	2%
2020	17%	81%	2%
2019	16%	81%	3%

## Muškarci



## Prema starosnoj grupi - Žene



## DA - Žene

Godina	2022/2023	2021	2020	2019
18 – 24	23%	22%	24%	21%
25 – 34	21%	20%	19%	18%
35 – 44	19%	17%	17%	17%
45 – 54	16%	13%	17%	14%
55 – 64	12%	11%	13%	12%
65 +	8%	7%	8%	6%

Izvor: WIN 2024. Baza: 33866 . Žene baza: 16593.

Izvor: WIN 2022/2023. Baza: 28710 . Žene baza: 14125.

Q8. Jeste li bili izloženi bilo kakvom obliku nasilja (bilo fizičkom ili psihičkom) u posljednjih godinu dana?

# Pretrpjeli bilo kakvu vrstu nasilja

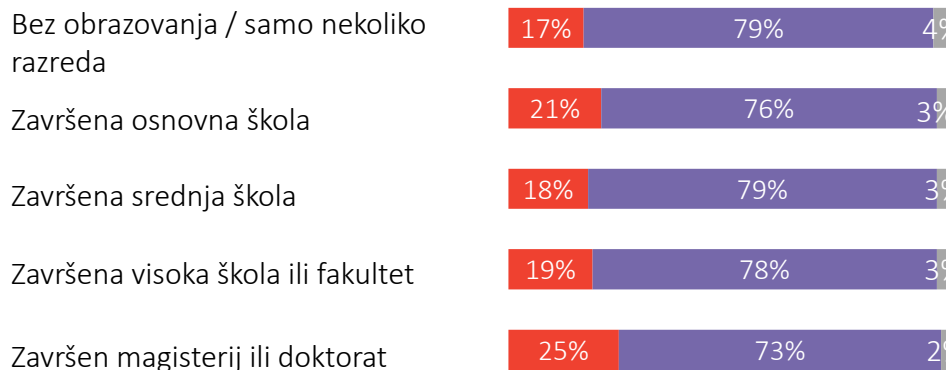
% među ženskom populacijom



Prema obrazovanju



2024  
 ■ DA ■ NE



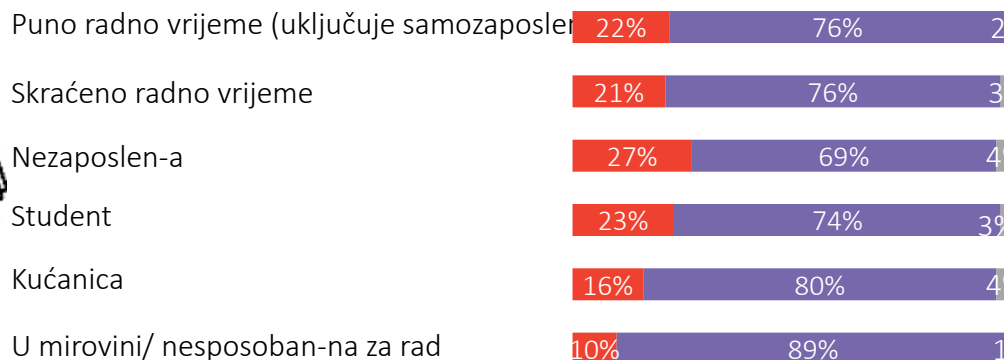
	DA			
	2022/2023	2021	2020	2019
Bez obrazovanja / samo nekoliko razreda	17%	16%	13%	15%
Završena osnovna škola	15%	20%	21%	13%
Završena srednja škola	16%	16%	17%	15%
Završena visoka škola ili fakultet	18%	14%	16%	16%
Završen magisterij ili doktorat	19%	18%	14%	18%



Prema zaposlenosti



2024



	DA			
	2022/2023	2021	2020	2019
Puno radno vrijeme (uključuje samozaposlene)	19%	15%	16%	17%
Skraćeno radno vrijeme	18%	16%	19%	17%
Nezaposlen-a	20%	19%	20%	21%
Student	21%	20%	22%	19%
Kućanica	11%	13%	16%	10%
U mirovini/ nesposoban-na za rad	12%	9%	10%	9%

Izvor: WIN 2024. Žene baza: 16593.

Izvor: WIN 2022/2023. Žene baza: 14125.

Q8. Jeste li bili izloženi bilo kakvom obliku nasilja (bilo fizičkom ili psihičkom) u posljednjih godinu dana?

Napomena: Ukupan postotak možda neće uvijek iznositi 100 zbog zaokruživanja i/ili pitanja sa više odgovora.

# Pretrpjeli bilo kakvu vrstu nasilja

% među ženskom populacijom

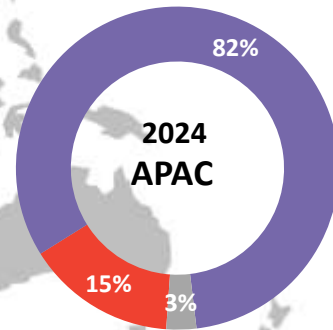
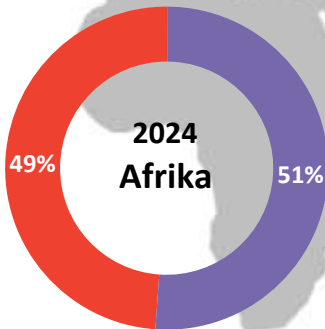
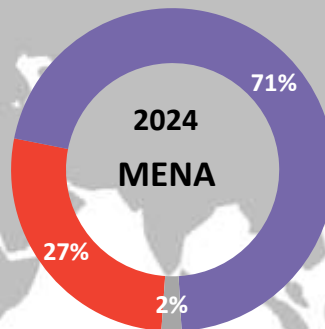
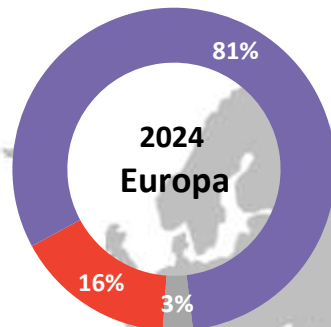
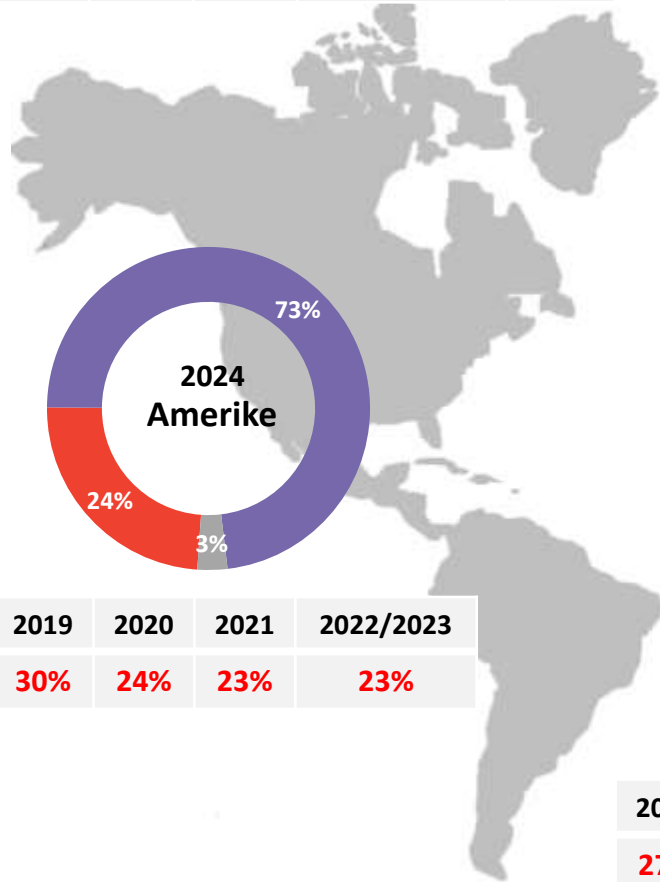


GLOBALNO **DA**

<b>DA</b>	<b>NE</b>	<b>NZ/BO</b>
-----------	-----------	--------------

2019	2020	2021	2022/2023	2024
16%	17%	16%	17%	20%

2019	2020	2021	2022/2023
12%	13%	14%	16%



Izvor: WIN 2024. Žene baza: 16593.  
Izvor: WIN 2022/2023. Žene baza: 14391.

Q8. Jeste li bili izloženi bilo kakvom obliku nasilja (bilo fizičkom ili psihičkom) u posljednjih godinu dana?

Napomena: Ukupan postotak možda neće uvijek iznositi 100 zbog zaokruživanja i/ili pitanja sa više odgovora.

# Pretrpjeli bilo kakvu vrstu nasilja

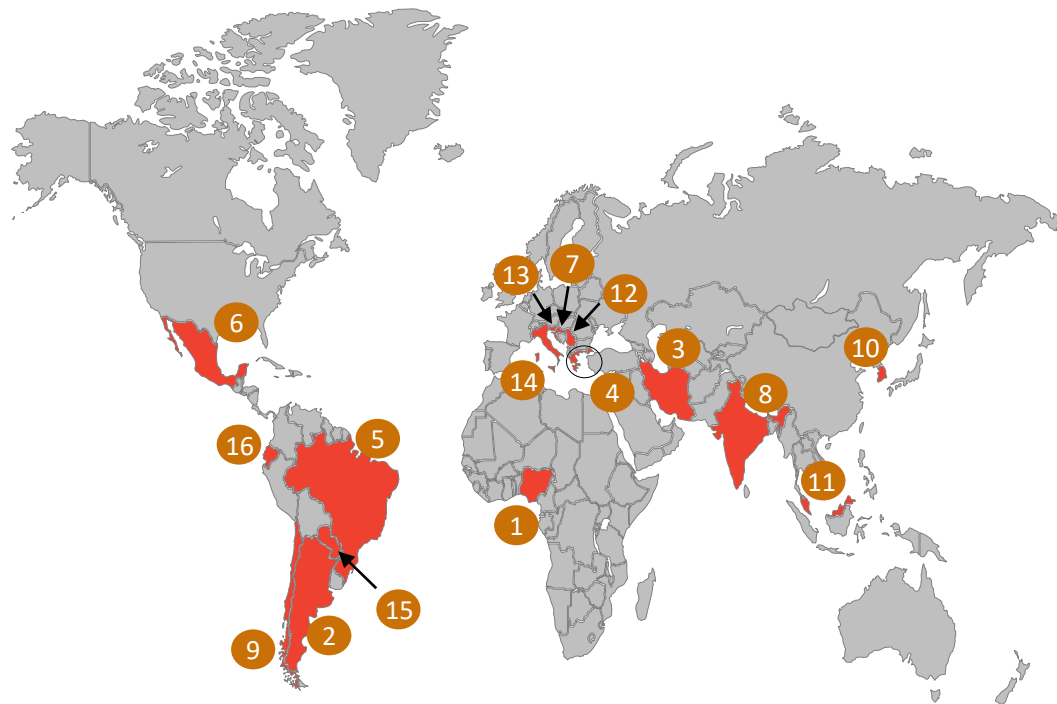
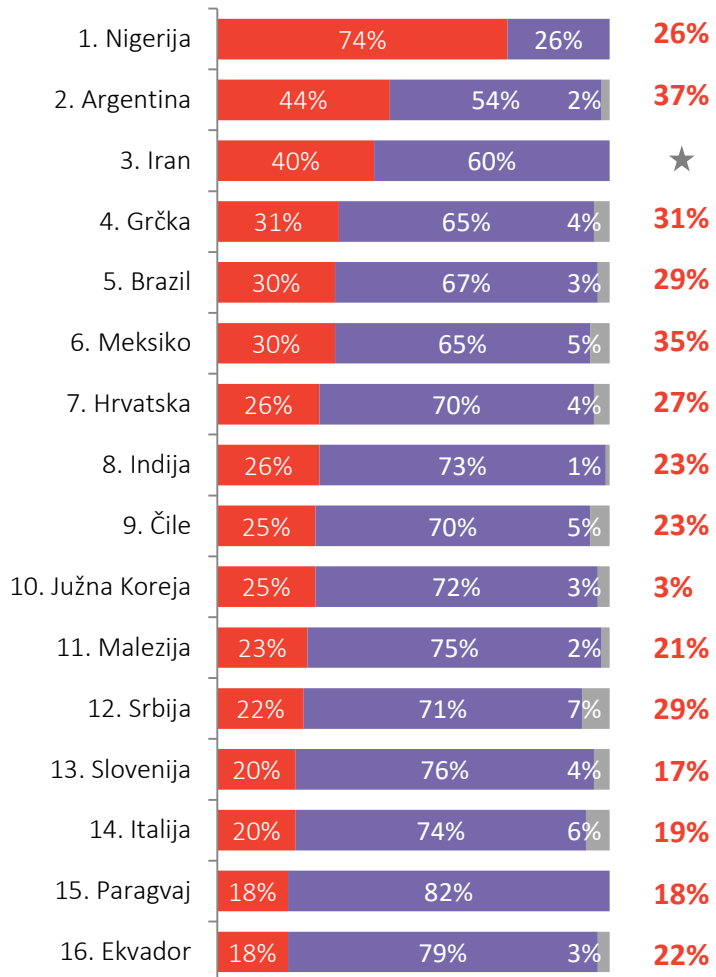
% među ženskom populacijom

DA NE NZ/BO

2024 - DA  
Top 16



2022/  
2023



Izvor: WIN 2024. Žene baza: 16593.

Izvor: WIN 2022/2023. Žene baza: 14391.

★ Nema dostupnih podataka

Q8. Jeste li bili izloženi bilo kakvom obliku nasilja (bilo fizičkom ili psihičkom) u posljednjih godinu dana?

Napomena: Ukupan postotak možda neće uvijek iznositi 100 zbog zaokruživanja i/ili pitanja sa više odgovora.

# Pretrpjeli bilo kakvu vrstu nasilja

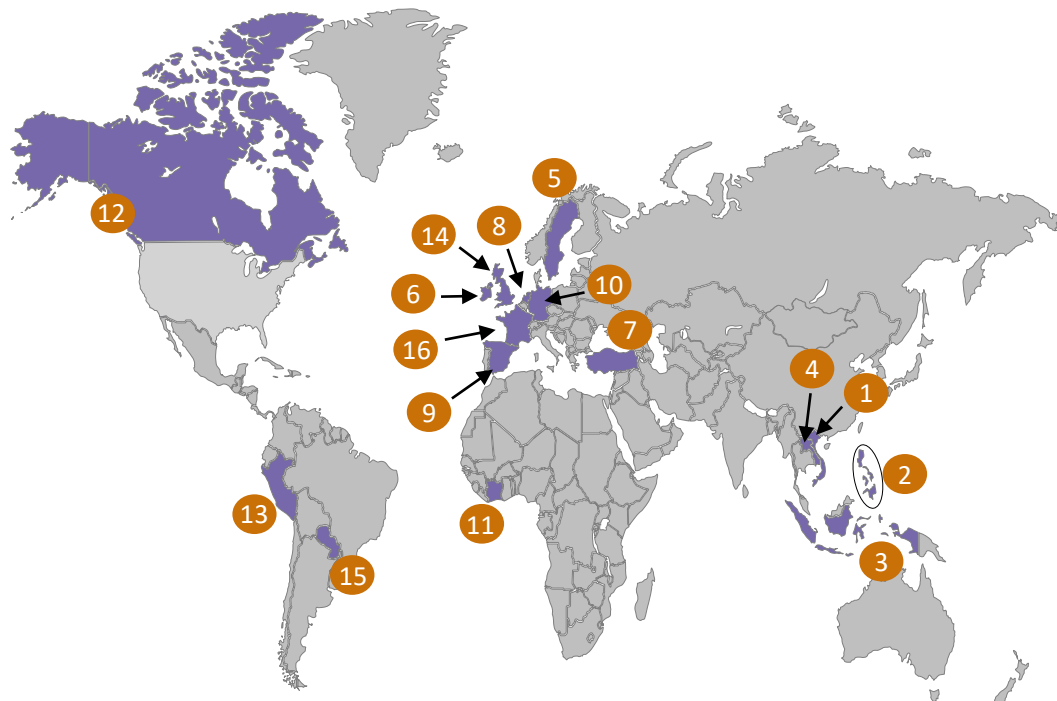
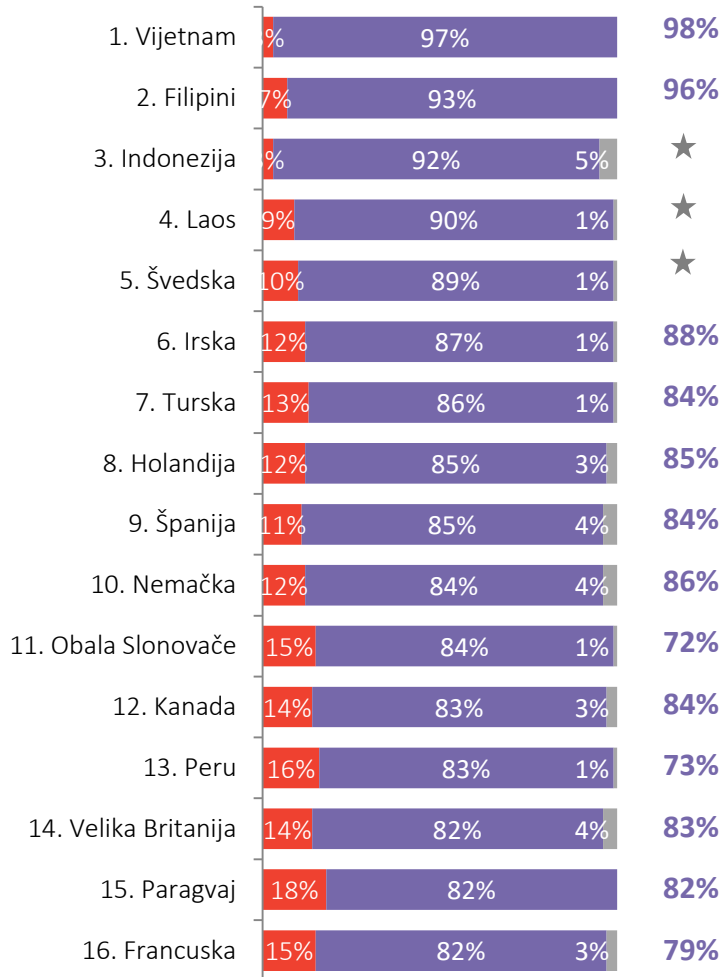
% među ženskom populacijom

DA NE NZ/BO

2024 - NE  
Top 16



2022/  
2023



Izvor: WIN 2024. Žene baza: 16593.

Izvor: WIN 2022/2023. Žene baza: 14391.

★ Nema dostupnih podataka

Q8. Jeste li bili izloženi bilo kakvom obliku nasilja (bilo fizičkom ili psihičkom) u posljednjih godinu dana?

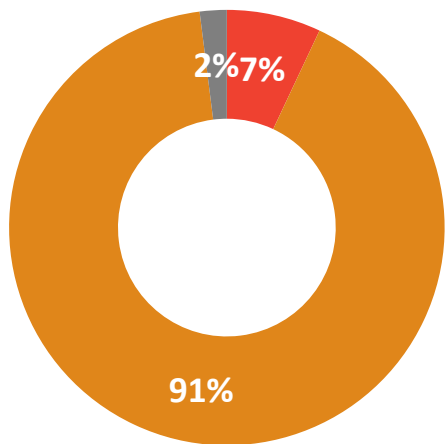
Napomena: Ukupan postotak možda neće uvijek iznositi 100 zbog zaokruživanja i/ili pitanja sa više odgovora.

# Pretrpjeli seksualno uznemiravanje

% unutar ukupnog uzorka

Total 

DA NE NZ




2021 6% 90% 4%

Žene

10%

88%

2%



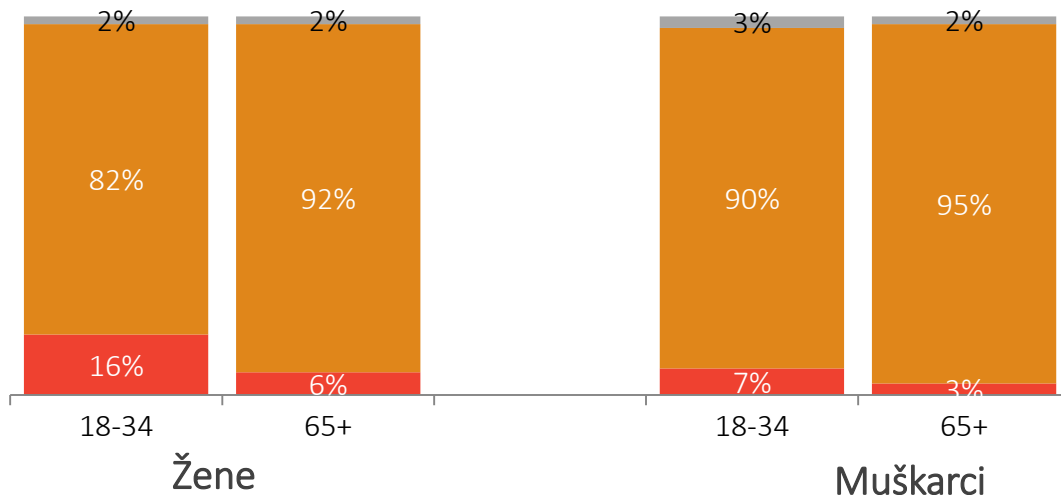
2021 9% 88% 3%

Muškarci

4%

94%

2%



Izvor: WIN 2024. Baza; 32786 . Žene baza: 16028.

Q9. Jeste li možda u posljednjih godinu dana doživjeli seksualno uznemiravanje?

Napomena: Ukupan postotak možda neće uvijek iznositi 100 zbog zaokruživanja i/ili pitanja sa više odgovora.

# Pretrpjeli seksualno uznemiravanje

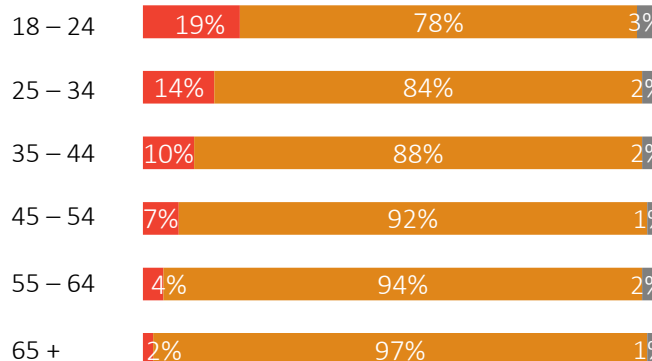
% među ženskom populacijom

DA

NE

NZ/BO

## Prema starosnoj grupi



DA  
2021



19%

12%

8%

5%

3%

3%

## Prema obrazovanju

Bez obrazovanja / samo nekoliko razreda



Završena osnovna škola



Završena srednja škola



Završena visoka škola ili fakultet



Završen magisterij ili doktorat



DA  
2021



6%

10%

9%

8%

11%

## Prema zaposlenosti

Puno radno vrijeme (uključuje samozaposlene)



Skraćeno radno vrijeme



Nezaposlen-a



Student



Kućanica



U mirovini/ nesposoban-na za rad



DA  
2021



8%

10%

9%

18%

5%

3%

Izvor: WIN 2024. Baza; 32786. Žene baza: 16028

Q9. Jeste li možda u posljednjih godinu dana doživjeli seksualno uznemiravanje?

Napomena: Ukupan postotak možda neće uvijek iznositi 100 zbog zaokruživanja i/ili pitanja sa više odgovora.

# Pretrpjeli seksualno uznemiravanje

% među ženskom populacijom

DA NE NZ/BO

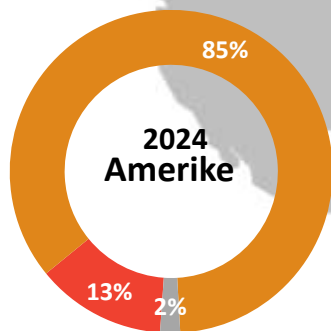
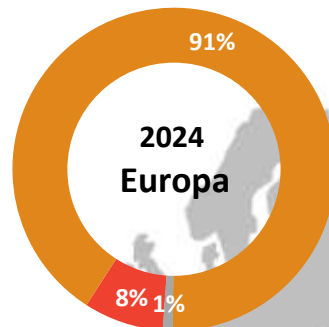
## GLOBALNO



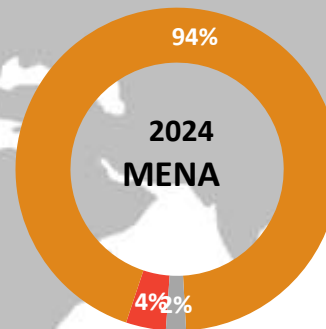
2024 | 10% 88% 2%

2021 | 9% 88% 3%

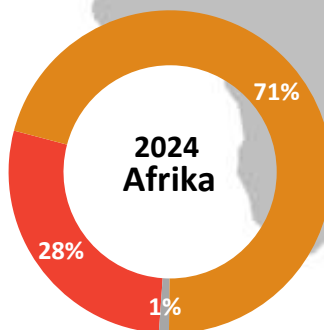
2021 | 8% 91% 1%



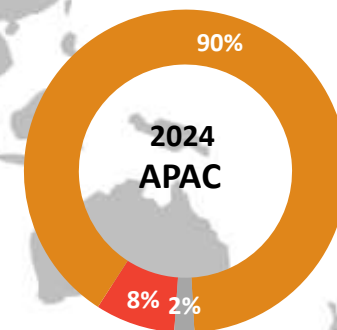
2021 | 16% 82% 2%



2021 | 2% 40% 58%



2021 | 4% 96%



2021 | 5% 94% 1%

Izvor: WIN 2024. Baza; 32786 . Žene baza: 16028.

Q9. Jeste li možda u posljednjih godinu dana doživjeli seksualno uznemiravanje?

Napomena: Ukupan postotak možda neće uvijek iznositi 100 zbog zaokruživanja i/ili pitanja sa više odgovora.

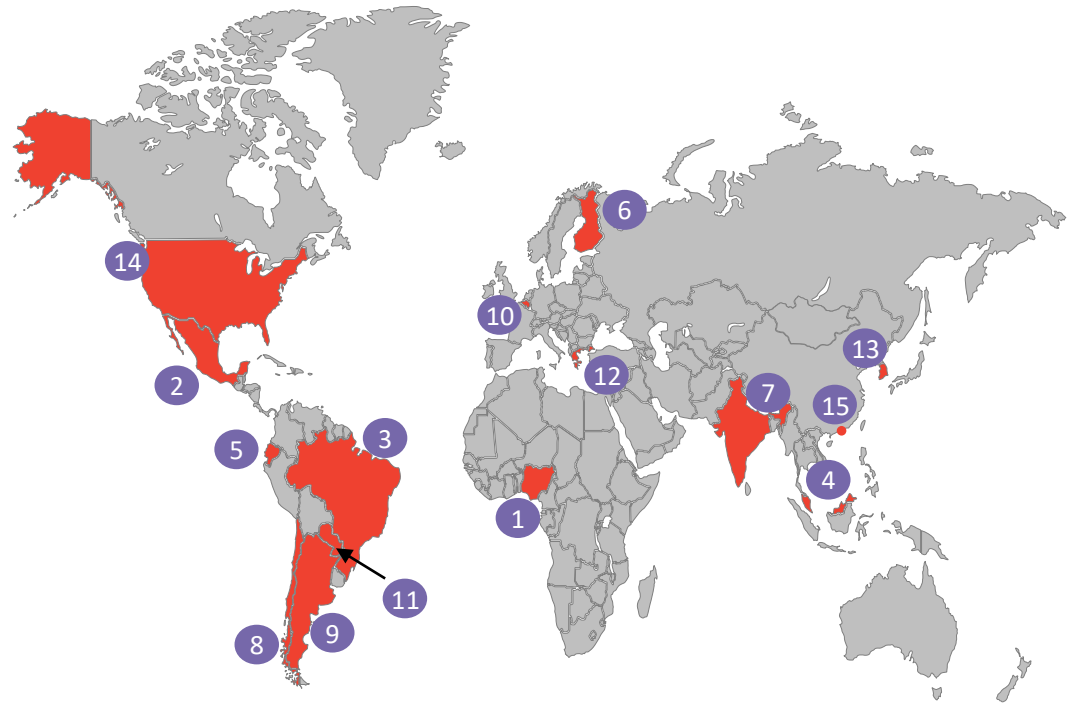
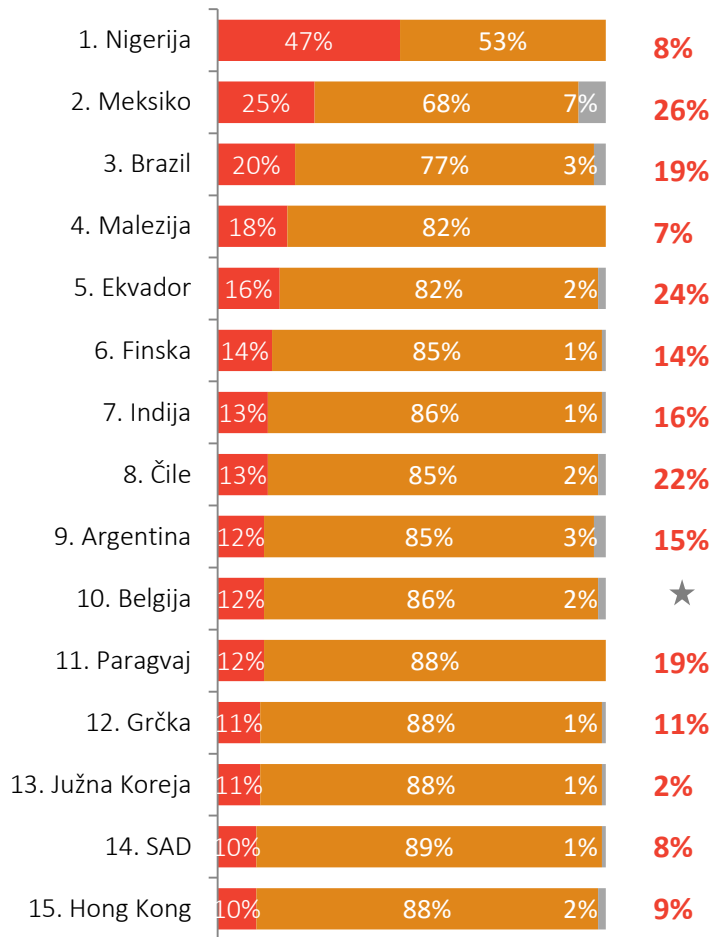
# Pretrpjeli seksualno uznemiravanje

% među ženskom populacijom

DA NE NZ/BO

DA   
Top 15

2021



★ Nema dostupnih podataka

Q9. Jeste li možda u posljednjih godinu dana doživjeli seksualno uznemiravanje?

Napomena: Ukupan postotak možda neće uvijek iznositi 100 zbog zaokruživanja i/ili pitanja sa više odgovora.

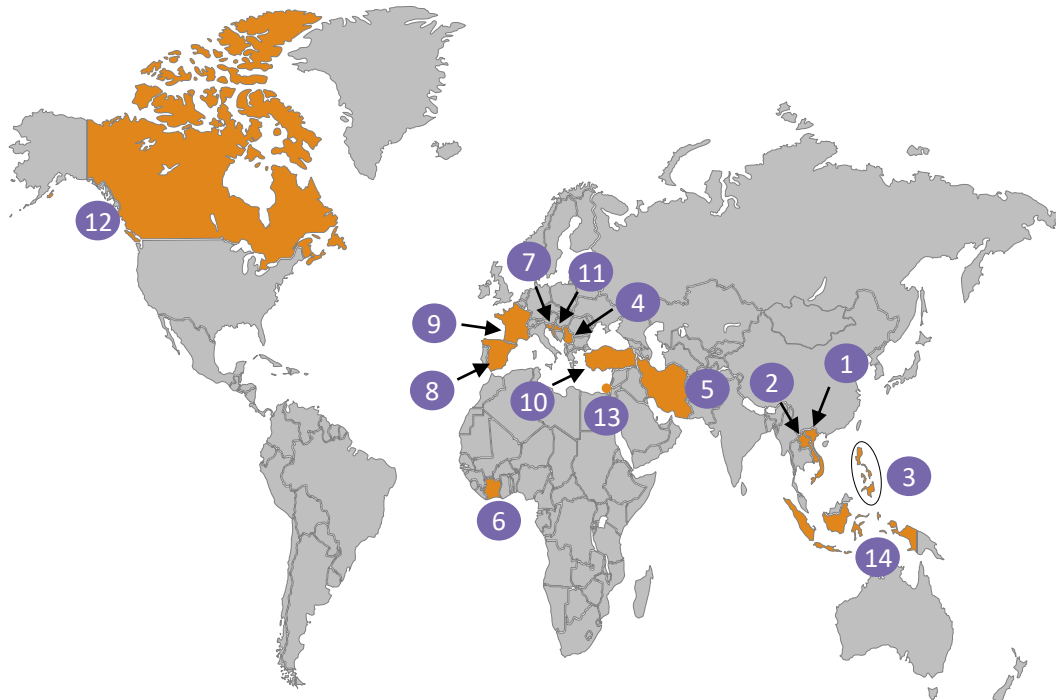
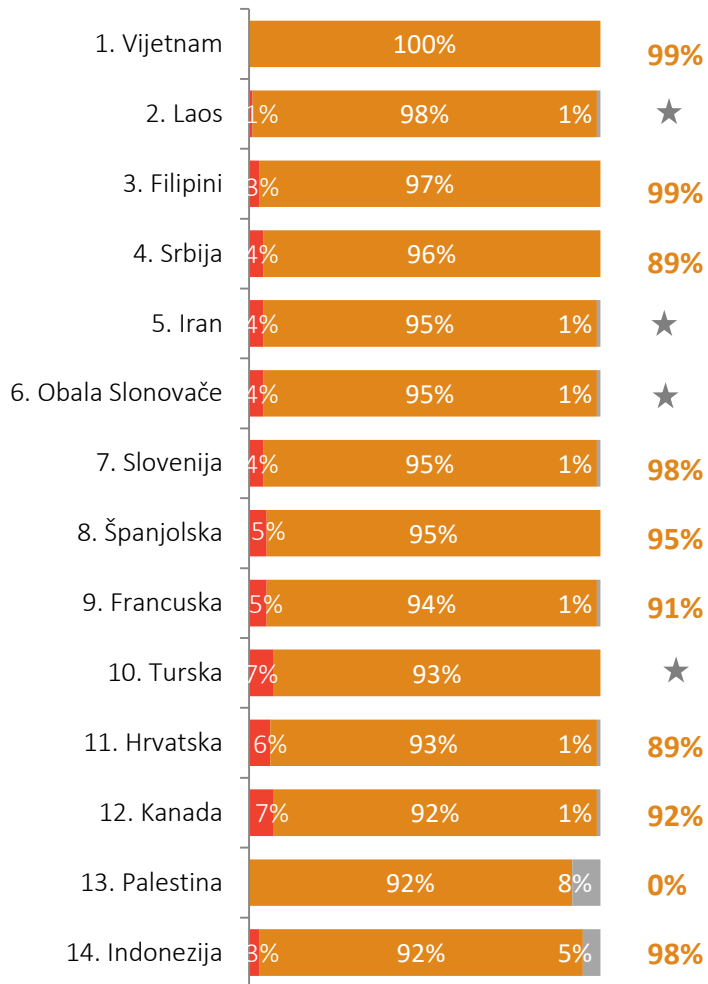
# Pretrpjeli seksualno uznemiravanje

% među ženskom populacijom

DA NE NZ/BO

NE  
Top 14 

2021



Izvor: WIN 2024. Baza; 32786 . Žene baza: 16028.

★ Nema dostupnih podataka

Q9. Jeste li možda u posljednjih godinu dana doživjeli seksualno uznemiravanje?

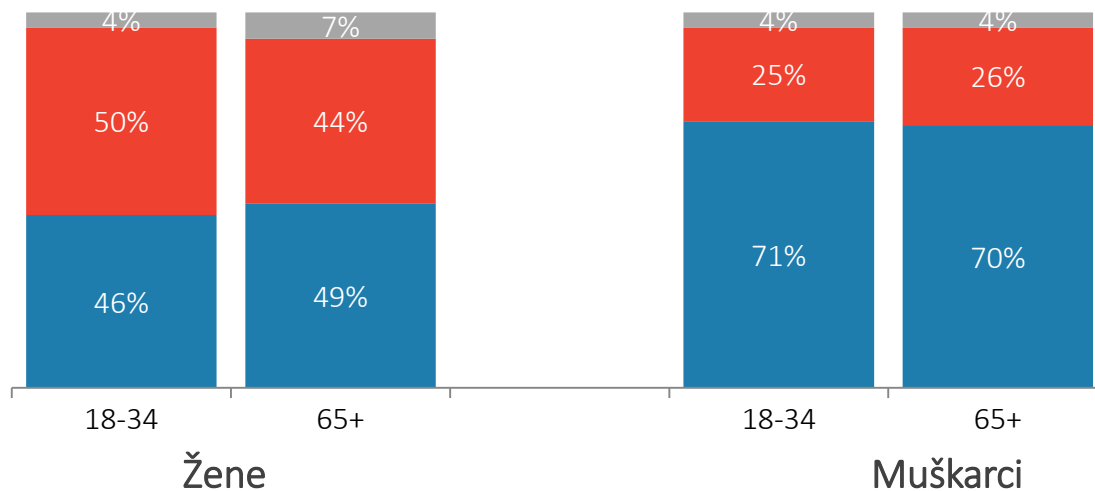
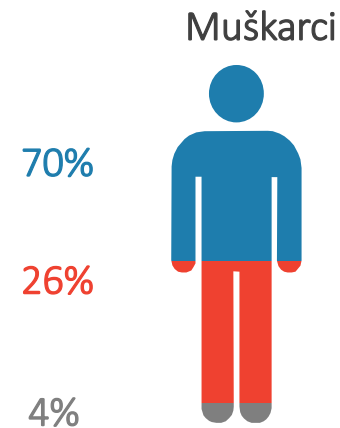
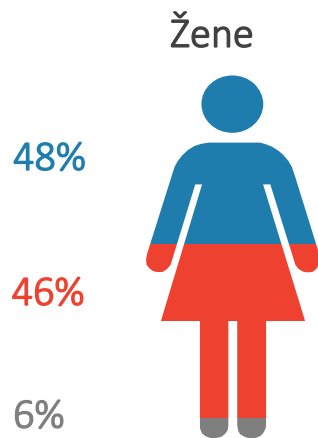
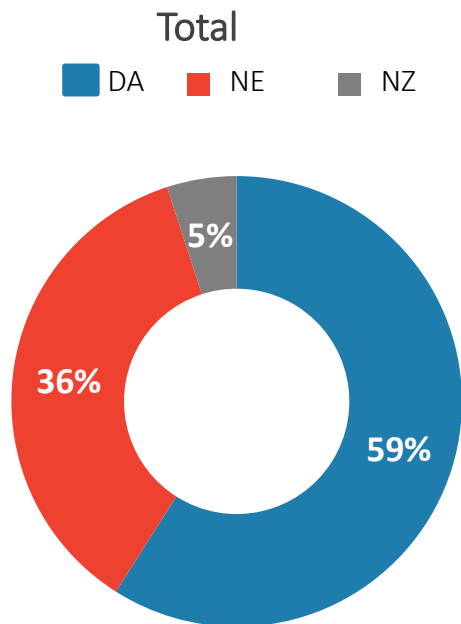
Napomena: Ukupan postotak možda neće uvijek iznositi 100 zbog zaokruživanja i/ili pitanja sa više odgovora.



Sigurnost

# Sigurna šetnja noću u svom susjedstvu

% unutar ukupnog uzorka



Izvor: WIN 2024. Baza: 33866.

Q10. Osjećate li se sigurno dok šetate sami noću po Vašem kvartu?

Napomena: Ukupan postotak možda neće uvijek iznositi 100 zbog zaokruživanja i/ili pitanja sa više odgovora.

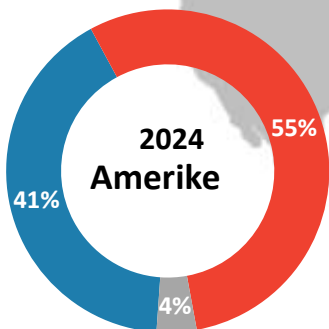
# Sigurna šetnja noću u svom susjedstvu

% unutar ukupnog uzorka

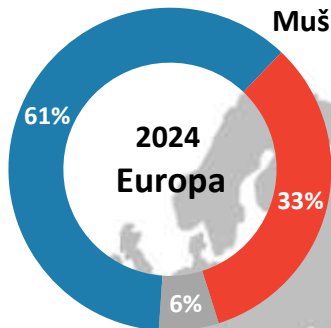
DA NE NZ/BO

## GLOBALNO

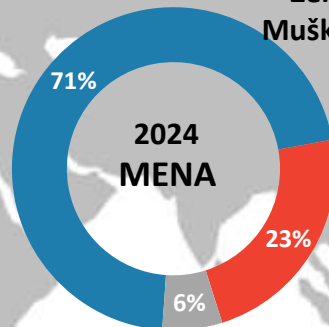
2024 | 59% 36% 5%



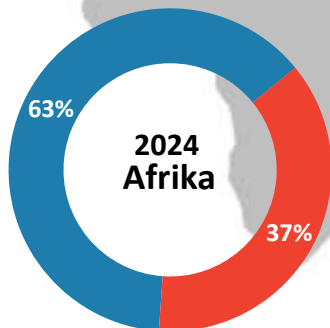
Žene | 32% 64% 4%  
Muškarci | 51% 46% 3%



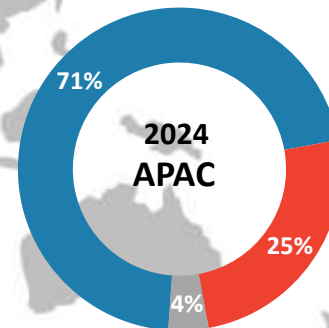
Žene | 47% 45% 8%  
Muškarci | 74% 21% 5%



Žene | 63% 28% 9%  
Muškarci | 79% 17% 4%



Žene | 53% 47%  
Muškarci | 69% 30% 1%



Žene | 60% 35% 5%  
Muškarci | 80% 17% 3%

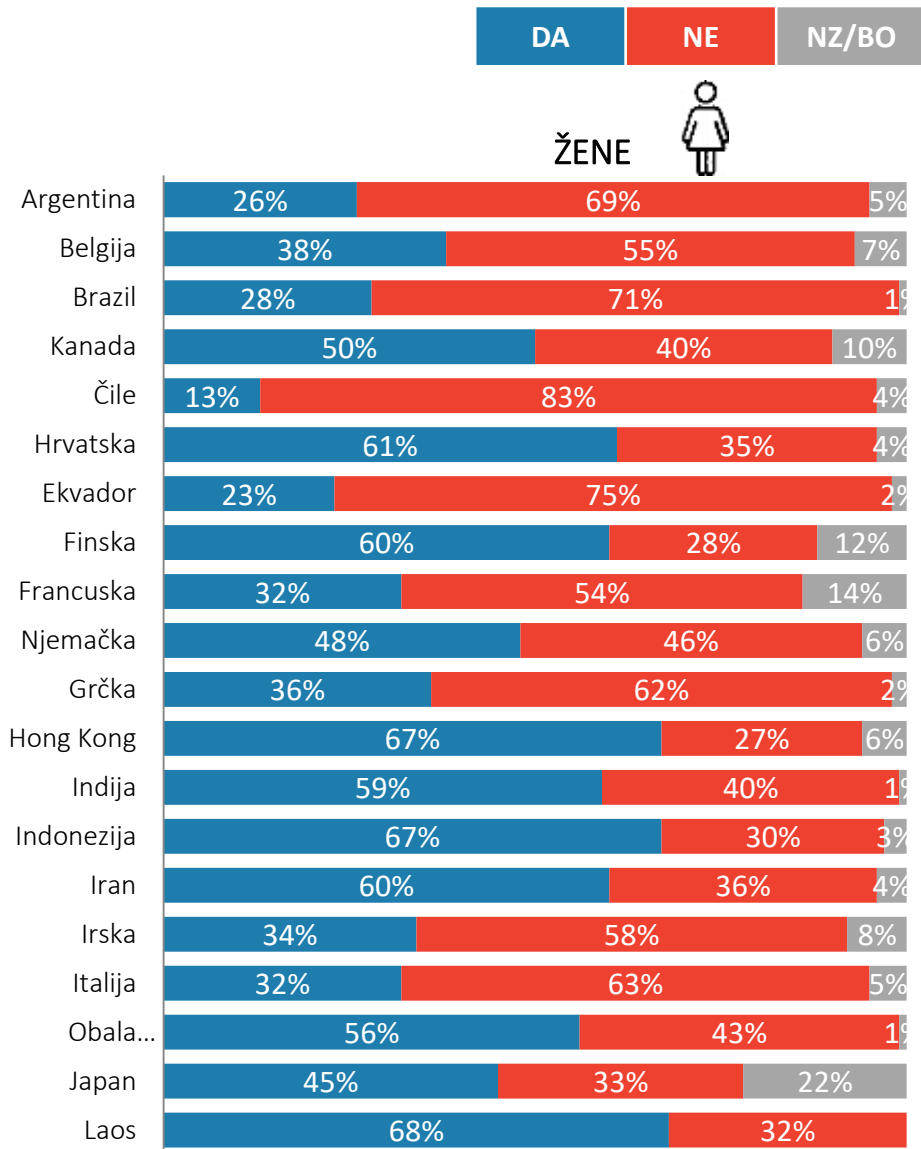
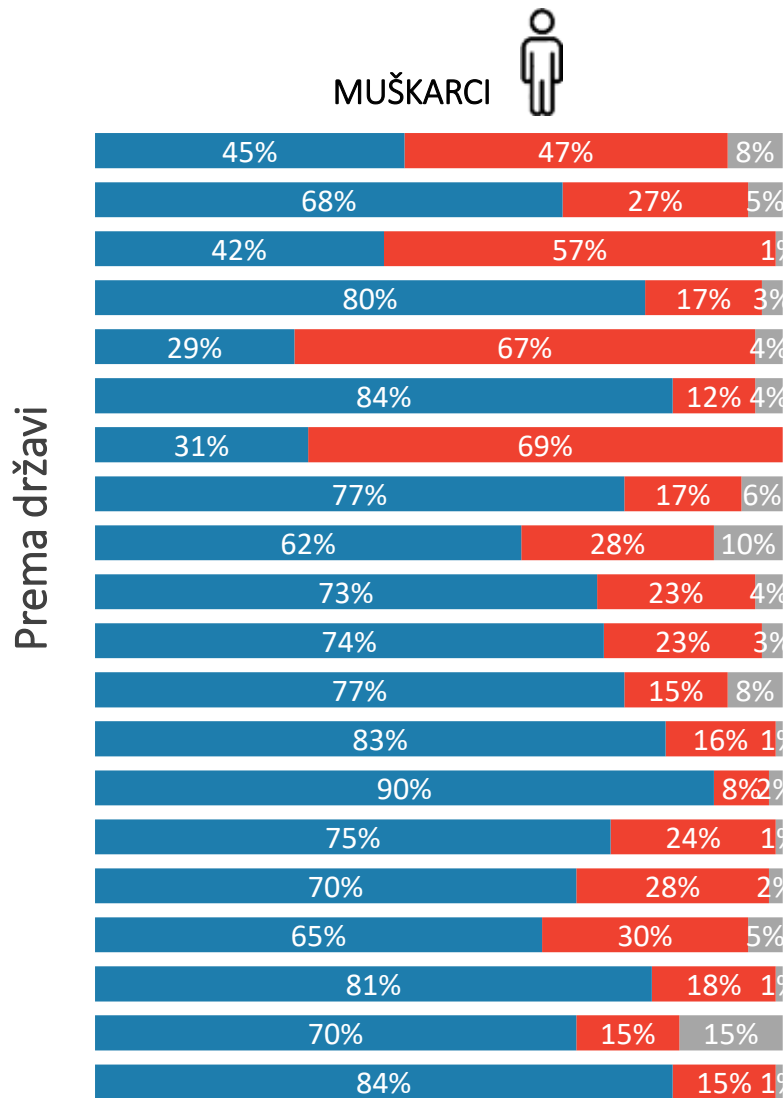
Izvor: WIN 2024. Baza: 33866.

Q10. Osjećate li se sigurno dok šetate sami noću po Vašem kvartu?

Napomena: Ukupan postotak možda neće uvijek iznositi 100 zbog zaokruživanja i/ili pitanja sa više odgovora.

# Sigurna šetnja noću u svom susjedstvu

% unutar ukupnog uzorka



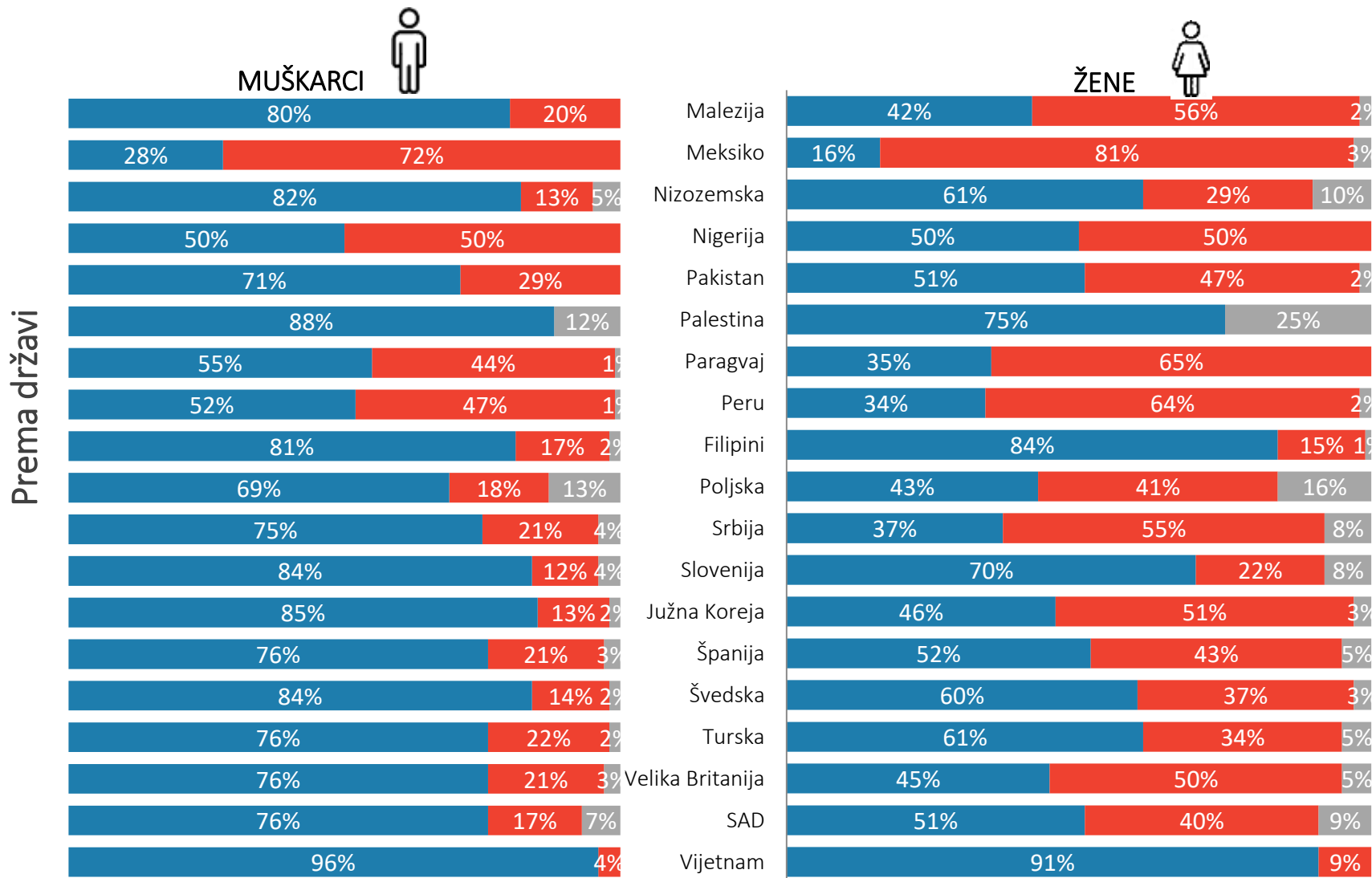
Izvor: WIN 2024. Baza: 33866.

Q10. Osjećate li se sigurno dok šetate sami noću po Vašem kvartu?

Napomena: Ukupan postotak možda neće uvijek iznositi 100 zbog zaokruživanja i/ili pitanja sa više odgovora.

# Sigurna šetnja noću u svom susjedstvu

% unutar ukupnog uzorka



Izvor: WIN 2024. Baza: 33866.

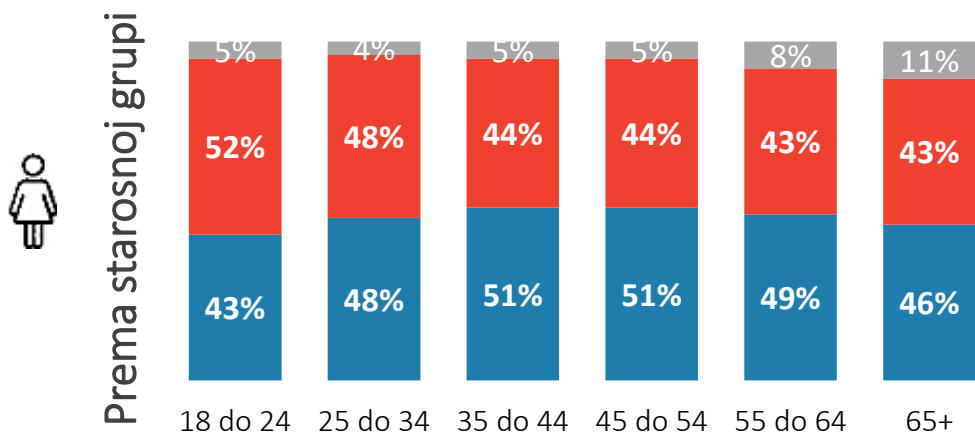
Q10. Osjećate li se sigurno dok šetate sami noću po Vašem kvartu?

Napomena: Ukupan postotak možda neće uvijek iznositi 100 zbog zaokruživanja i/ili pitanja sa više odgovora.

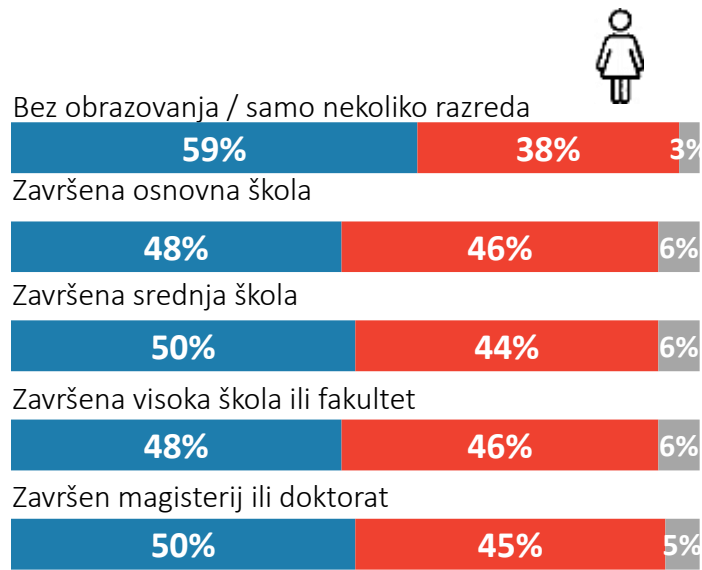
# Sigurna šetnja noću u svom susjedstvu

% među ženskom populacijom

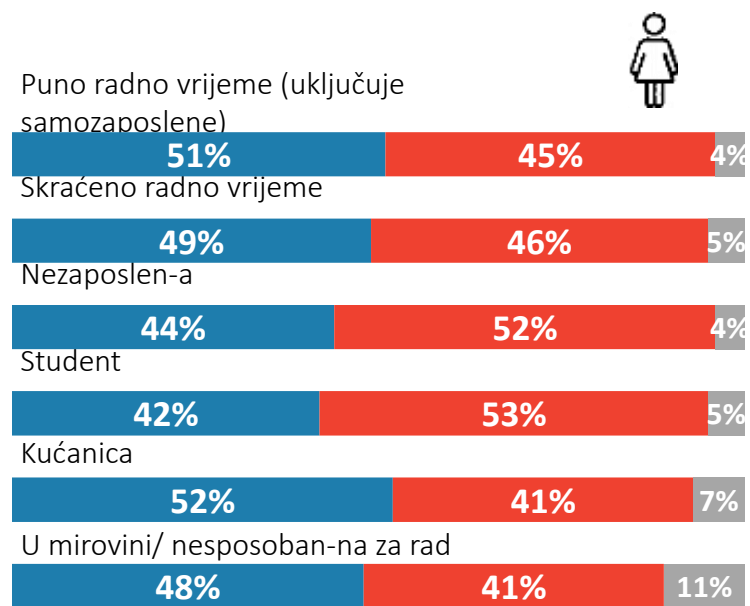
DA NE NZ/BO



Prema obrazovanju



Prema zaposlenosti



Izvor: WIN 2024. Žene baza: 16593.

Q10. Osjećate li se sigurno dok šetate sami noću po Vašem kvartu?

Napomena: Ukupan postotak možda neće uvijek iznositi 100 zbog zaokruživanja i/ili pitanja sa više odgovora.

# Sigurna šetnja noću u svom susjedstvu

% među ženskom populacijom

DA

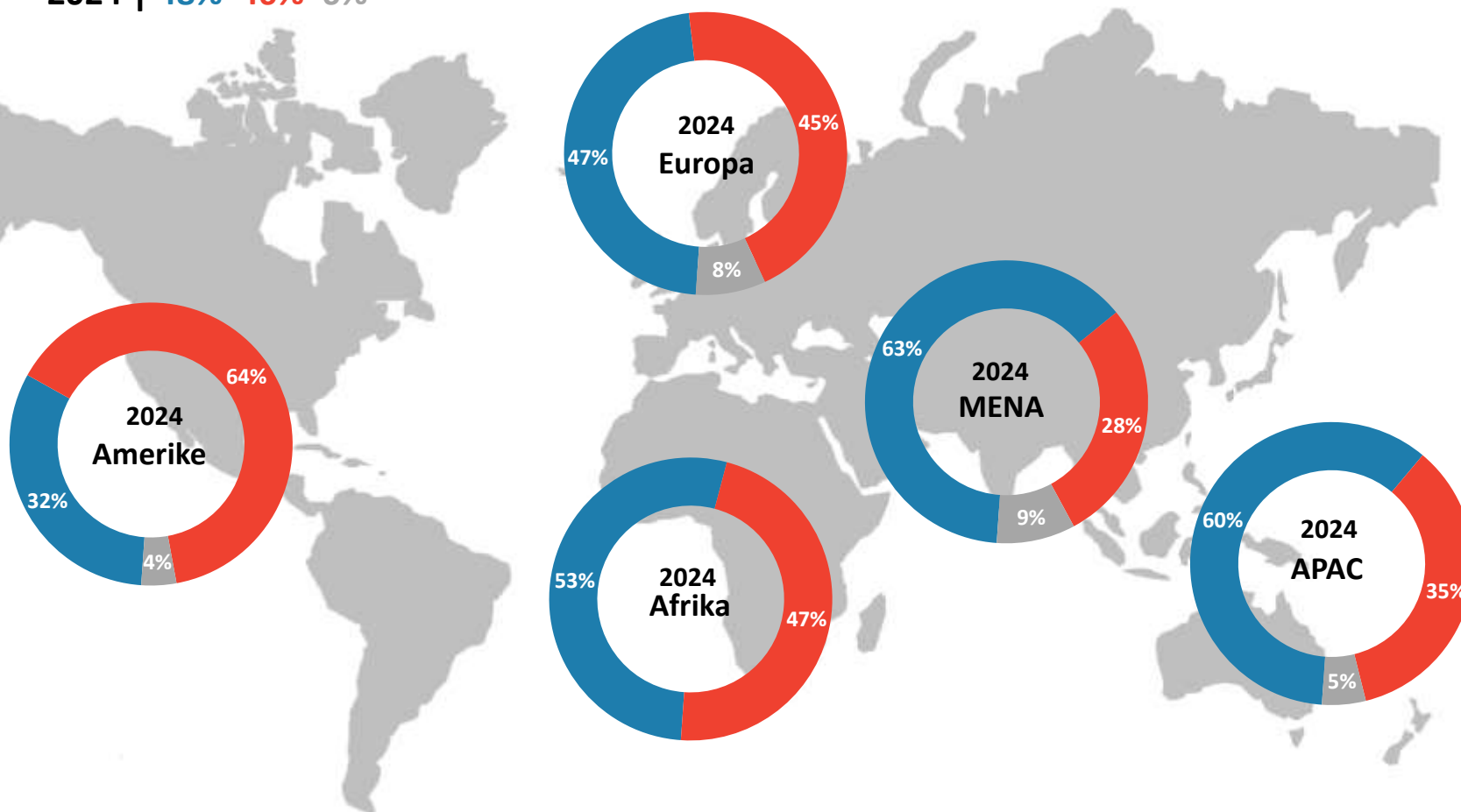
NE

NZ/BO

GLOBALNO



2024 | 48% 46% 6%



Izvor: WIN 2024. Žene baza: 16593.

Q10. Osjećate li se sigurno dok šetate sami noću po Vašem kvartu?

Napomena: Ukupan postotak možda neće uvijek iznositi 100 zbog zaokruživanja i/ili pitanja sa više odgovora.

# Sigurna šetnja noću u svom susjedstvu

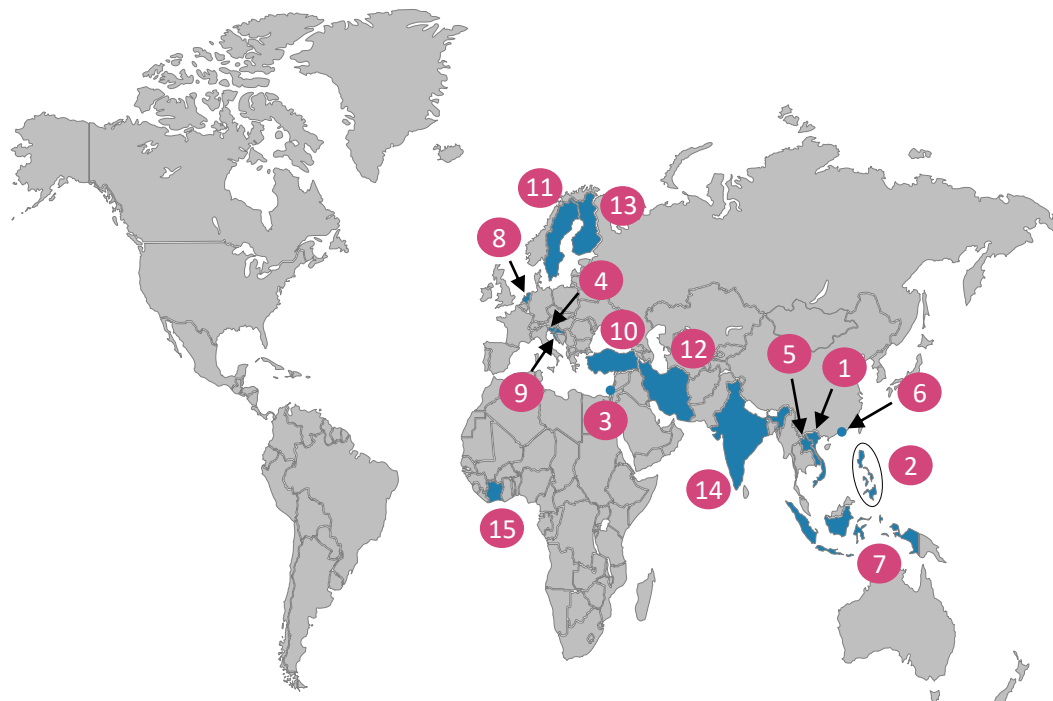
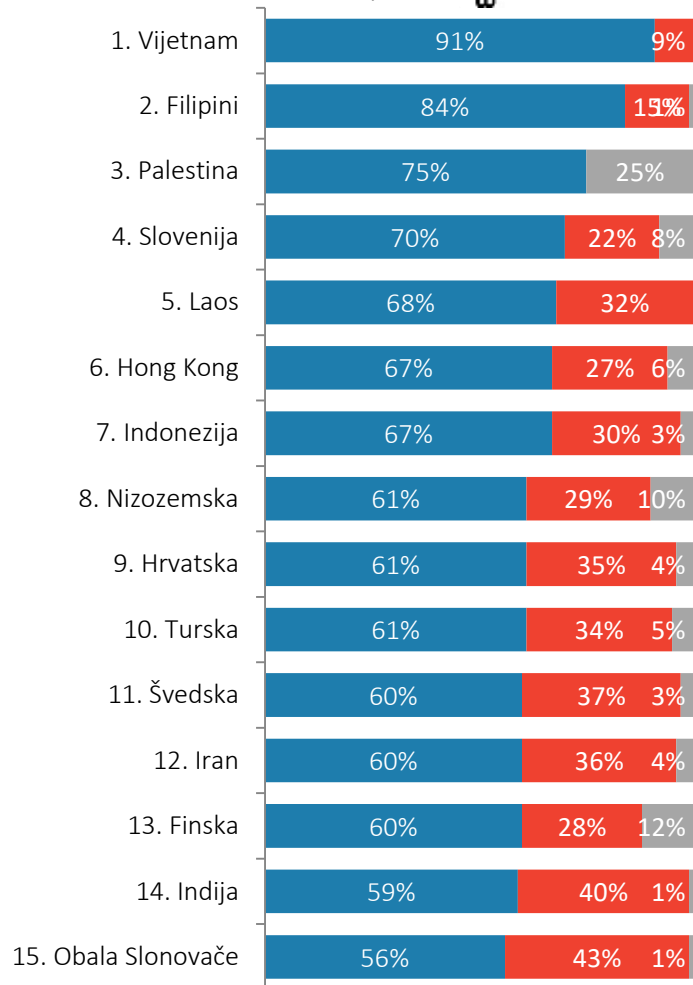
% među ženskom populacijom

DA

NE

NZ/BO

DA  
Top 15



Izvor: WIN 2024. Žene baza: 16593.

Q10. Osjećate li se sigurno dok šetate sami noću po Vašem kvartu?

Napomena: Ukupan postotak možda neće uvijek iznositi 100 zbog zaokruživanja i/ili pitanja sa više odgovora.

# Sigurna šetnja noću u svom susjedstvu

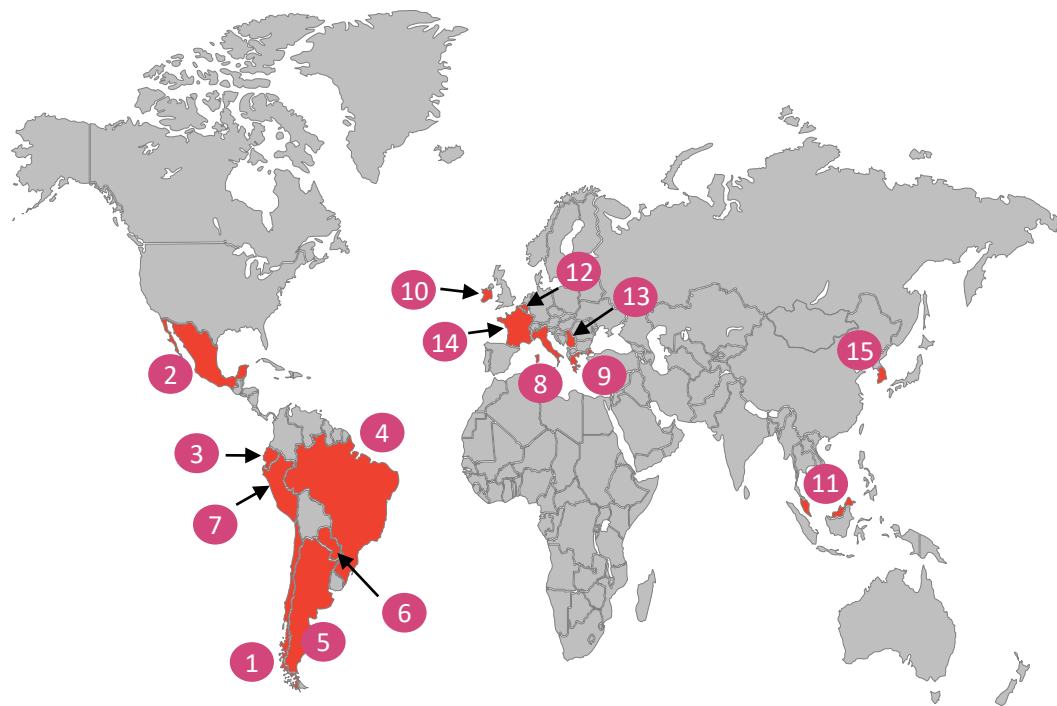
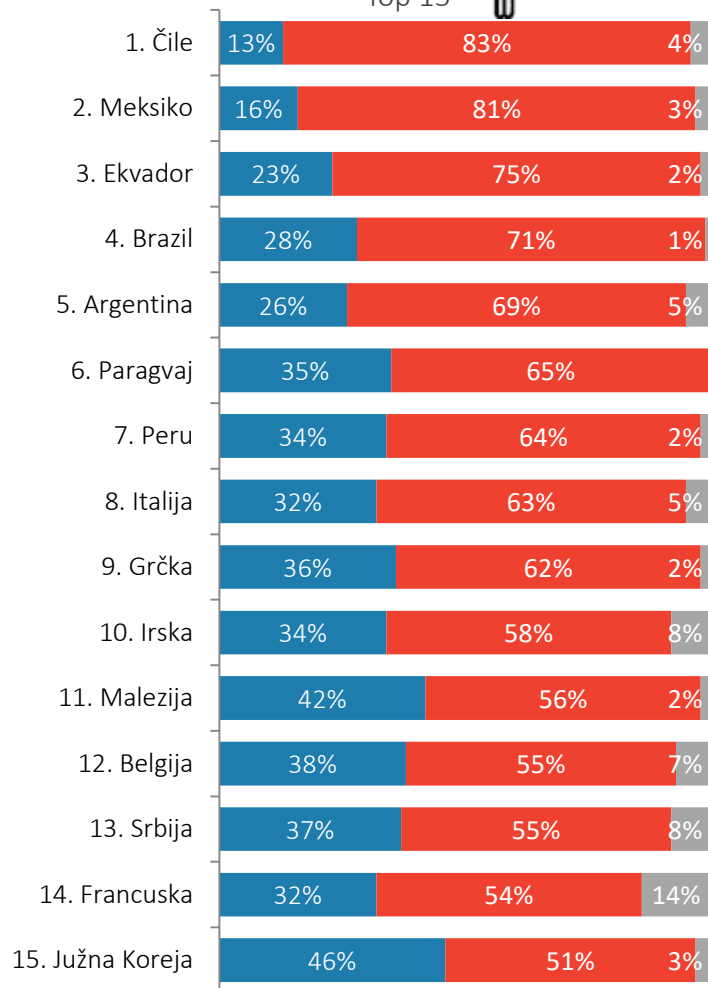
% među ženskom populacijom

DA

NE

NZ/BO

NE  
Top 15



Izvor: WIN 2024. Žene baza: 16593.

Q10. Osjećate li se sigurno dok šetate sami noću po Vašem kvartu?

Napomena: Ukupan postotak možda neće uvijek iznositi 100 zbog zaokruživanja i/ili pitanja sa više odgovora.

# METHODOLOGY

	Zemlja	Ime agencije	Metodologija	Uzorak	Pokrivenost	2023-2024 Datumi terena
1	Argentina	Voices Research & Consultancy	CAWI	1035	NACIONALNA	1-6 Prosinac 2023
2	Belgija	IRB Europa	CAWI	500	NACIONALNA	26-31 Siječanj 2024
3	Brazil	Market Analysis Brazil	CAWI	1000	NACIONALNA	9-24 Siječanj 2024
4	Kanada	LEGER	CAWI	1000	NACIONALNA	3-14 Siječanj 2024
5	Čile	Activa Research	CAWI	1094	NACIONALNA	Siječanj 2024
6	Hrvatska	Institute for market and media research, Mediana Fides	CAWI	585	NACIONALNA	23-29 Siječanj 2024
7	Ekvador	Centro de Estudios Y Datos - CEDATOS	CAPI	505	NACIONALNA	28 Sij – 3 Velj 2024
8	Finska	Taloustutkimus Oy	Online Panel	1128	NACIONALNA	13-18 Prosinac 2023
9	Francuska	BVA	CAWI	1000	NACIONALNA	17-19 Siječanj 2024
10	Njemačka	Produkt+Markt	CAWI	1000	NACIONALNA	22 Pro 2023- 22 Sij 2024
11	Grčka	Alternative Research Solutions	CAWI	500	NACIONALNA	10-15 Siječanj 2024
12	Hong Kong	Consumer Search Group (CSG)	Online Panel	500	ŠIRA TERITORIJA	1-6 Prosinac 2023
13	Indija	DataPrompt International Pvt. Ltd.	CAWI	1000	NACIONALNA	19 Pro 2023 - 25 Sij 2024
14	Indonezija	DEKA	F2F	1000	NACIONALNA	5-26 Prosinac 2023
15	Iran	EMRC	CATI	1000	URBANA	18-31 Prosinac 2023
16	Republic of Irska	RED C Research & Marketing Ltd	CAWI	1002	NACIONALNA	5-10 Siječanj 2024
17	Italija	BVA Doxa	CAWI	1000	NACIONALNA	17-19 Siječanj 2024
18	Obala Slonovače	EMC	CAPI	1200	NACIONALNA	9-28 Siječanj 2024
19	Lao PDR	Indochina Research (LAOS) Ltd	CATI	500	4 GLAVNA REGIONA	15 Pro 2023- 8 Sij 2024
20	Japan	Nippon Research Center, LTD.	CAWI	1118	NACIONALNA	9-16 Siječanj 2024

# METHODOLOGY

	Zemlja	Ime agencije	Metodologija	Uzorak	Pokrivenost	2023-2024 Datumi terena
21	Malezija	Central Force International	Online	1000	NACIONALNA	7-13 Prosinac 2023
22	Meksiko	Brand Investigation S.A.de C.V	Online	500	NACIONALNA	11-20 Prosinac 2023
23	Nigerija	Market Trends International	CATI	1000	NACIONALNA	15 Pro 2023- 24 Sij 2024
24	Pakistan	Gallup Pakistan	CATI	1000	NACIONALNA	3-17 Siječanj 2024
25	Palestina	Palestinian Center for Public Opinion	TAPI	483	NACIONALNA	26 Sep - 5 Oct 2023
26	Paragvaj	ICA Consultoría Estratégica	CATI	480	NACIONALNA	18 Pro 2023 – 11 Sij 2024
27	Peru	Datum Internacional	P2P	1210	NACIONALNA	6-9 Siječanj 2024
28	Filipini	Philippine Survey and Research Center, Inc. (PSRC)	F2F CAPI	1000	NACIONALNA	12-27 Siječanj 2024
29	Poljska	Mareco Polska	CAWI	1080	NACIONALNA	2-5 Siječanj 2024
30	Južna Koreja	Gallup Korea	CAPI	1029	NACIONALNA	24-30 Siječanj 2024
31	Srbija	Institute for market and media research, Mediana Adria	CAWI	501	NACIONALNA	23-29 Siječanj 2024
32	Slovenija	Institute for market and media research, Mediana	CAWI	700	NACIONALNA	23-27 Siječanj 2024
33	Španjolska	Instituto DYM	CAWI	1011	NACIONALNA	13-15 Prosinac 2023
34	Švedska	DEMOSKOP AB	CAWI	1068	NACIONALNA	4 Pro 2023 – 31 Sij 2024
35	Nizozemska	Motivaction International B.V.	CAWI	1005	NACIONALNA	2-5 Februar 2024
36	Turska	Barem	CATI	523	NACIONALNA	26-30 Siječanj 2024
37	Velika Britanija	ORB International	CAWI	1000	NACIONALNA	
38	SAD	LEGER	CAWI	1007	NACIONALNA	3-14 Siječanj 2024
39	Vijetnam	Indochina Research (Vijetnam) Ltd	CAPI	600	Hanoi, Ho Chi Minh city, Danang urbana populacija	29 Pro 2023 – 18 Sij 2024